


osmo® 



Системы покрытий для древесины

Практические знания и советы

Системы покрытий OSMO

Наши ВОЗМОЖНОСТИ

4–5	Доверьтесь специалисту
6–7	Ваш сильный партнер в профессиональной среде
8–9	Полет к вершинам качества!
10–11	Краски для жизни
12–13	Древесина и краска

Практические знания

14–15	Практические знания: обработка, уход и обновление
16–17	Знания о защите древесины для практического опыта
18–19	Этапы шлифования перед нанесением масел
20–21	Уход и обслуживание деревянных полов внутри помещений
22–23	Уход и обслуживание деревянных террас и фасадов на улице

Для внутренних работ

2

26–27	Рекомендации для различных пород древесины	53	Масло для ухода за полами Pflege-Öl
28–29	Подбор продукта по назначению	53	Средство для обновления и восстановления древесины Wachspflegemittel Aqua
30–31	Масло с твердым воском Hartwachs-Öl Original – преимущества	54	Средство для ухода и очистки древесины Wachspflege- und Reinigungsmittel
32	Масло с твердым воском Hartwachs-Öl Original	54	Спрей для ухода и очистки древесины Wachspflege- und Reinigungsspray
32–33	Масло с твердым воском с ускоренным временем высыхания Hartwachs-Öl Rapid и Hartwachs-Öl Express	55	Концентрат для очистки и ухода за полами Wisch-Fix
33	Отвердитель для масла Hartwachs-Öl Express Härter für Hartwachs-Öl Express	55	Интенсивный очиститель древесины Intensiv Reiniger
34	Масло с твердым воском с антискользящим эффектом Hartwachs-Öl Anti-Rutsch	56	Средство для очистки деревянной мебели и столешниц Spray Cleaner
34	Масло с твердым воском «Эффект» Hartwachs-Öl Effekt	56	Ремонтная паста для паркета Hartwachs-Öl Reparatur und Pflegepaste
36	Масло с твердым воском цветное Hartwachs-Öl Farbig	57	Шпатлевка для древесины Holzpaste
37	Масло с воском для твердых пород древесины Klarwachs	57	Замазка для швов и стыков Fugen Kittlösung
37	Масло для бетона Beton-Öl	58	Смывка-гель для удаления краски Abbeizer
38–39	Цветные масла Dekorwachs – преимущества	58	Набор по уходу за полами Fußboden-Pflegeset
40–41	Цветные масла Dekorwachs Прозрачные тона / Интенсивные тона	59	Набор по уходу для лестниц Treppen-Pflegebox
42	Воск для распыления Spritz-Wachs	59	Набор для столешниц TopOil Oberflächen-Set
43	Масло для древесины 2-компонентное 2K Holz-Öl		
44–45	Цветные бейцы на масляной основе Öl-Beize – преимущества		
46	Цветные бейцы на масляной основе Öl-Beize		
47	Отвердитель для цветных бейцев на масляной основе Härter für Öl-Beize		
47	Реактивные бейцы Reaktionsbeize		
48–49	Масло с твердым воском для мебели и столешниц TopOil – преимущества		
50	Масло с твердым воском для мебели и столешниц TopOil		
50	Пропитка для древесины с водоотталкивающим эффектом Holzprotector		
51	Масло для дверей Door-Oil		
51	Масло для разделочных досок Chopping Board Oil ^{High Solid}		
52	Воск для внутренних работ Wohnraum-Wachs		
52	Воск с УФ-защитой Uviwax® UV-Protection		



Для наружных работ

62–63	Подбор продукта по назначению	80–81	Краска для наружных работ Garten- & Fassadenfarbe – преимущества
64–65	Масло для террас Terrassen-Öl – преимущества	82	Краска для наружных работ Garten- & Fassadenfarbe
66	Масло для террас Terrassen-Öl	83	Очиститель для изделий из ДПК и БПК WPC & BPC Reiniger
66	Масло для террас с антискользящим эффектом Anti-Rutsch Terrassen-Öl	83	Масло для изделий из ДПК и БПК WPC & BPC Pflege-Öl
67	Масло для камня и терракоты Stein-und Terrakotta-Öl	84	Средство для удаления серого слоя Holz-Entgrauer Kraft-Gel
67	Воск для торцов Hirnholz-Wachs	84	Средство для удаления краски Anstrich-Entferner Gel
68	Масло-спрей для садовой мебели Gartenmöbel-Öl Spray	85	Средство для очистки террас Holzterrassen-Reiniger
69	Защитное масло-лазурь для древесины Holzschutz Öl-Lasur	85	Средство для удаления зеленого налета Gard Clean
70	Защитное масло-лазурь для древесины «Эффект металлик» Holzschutz Öl-Lasur Effekt		
71	Защитное масло с УФ-фильтром UV-Schutz-Öl / UV-Schutz-Öl Extra		
71	Защитное масло с УФ-фильтром цветное UV-Schutz-Öl Farbig		
72–73	Однослойная лазурь Einmal-Lasur HS ^{Plus} – преимущества		
74	Однослойная лазурь Einmal-Lasur HS ^{Plus}		
75	Прозрачная лазурь Klar-Öl-Lasur		
75	Краска-грунт Vorstreichfarbe		
76–77	Непрозрачная краска для наружных работ Landhausfarbe – преимущества		
78	Непрозрачная краска для наружных работ Landhausfarbe		
79	Белая краска для окон и дверей Holz-Deckfarbe		
79	Антисептик для древесины Holz-Imprägnierung WR		



3

Инструменты / Сопутствующие товары

88–89	Система «Умные инструменты»	93	Плоские кисти Flächenstreicher
90	Телескопическая ручка Teleskopstiel	93	Держатель падов ручной Hand Padhalter
90	Щетка для пола с ручкой Fußbodenstreichbürste mit Handgriff	93	Набор для нанесения покрытий Öl-Farben Auftrags-Set
90	Малярный набор для паркета Fußboden-Rollset	94	Ракель с резиновой кромкой
90	Держатель пада под ручку Padhalter mit Gelenk	94	Устройство для очистки валиков
91	Набор для ухода за полами Fußboden- Reinigungsset	94	Двусторонний шпатель
91	Малярный набор Roll- und Streichset	94	Профессиональный шпатель
91	Щетка для очистки террас с ручкой Terrassen- Reinigungsbürste mit Handgriff	94	Салфетки для ухода и нанесения Easy Pads
91	Щетка для террас с ручкой Terrassenstreichbürste mit Handgriff	94	Влажные очищающие салфетки для рук Easy Clean
91	Малярный набор для террас Terrassen-Streichset	94	Средство для очистки кистей и разбавления краски
92	Машина для нанесения масел и ухода HandXcenter	94	Палочки для размешивания краски
92	Машина для ухода за полами FloorXcenter	95	Вопросы и ответы
93	Машина для ухода за террасами и полами Terrassen- und Fußbodenreinigungsmaschine		





Доверьтесь специалисту

OSMO – мировой лидер в области обработки и покраски древесины. Продукты OSMO отличают бережное отношение к использованию природных ресурсов, оптимальное соотношение цены и качества, превосходные технические характеристики и экономичность.

Сознавая высокий уровень ответственности за конечный результат нашей работы, мы сосредоточили в своих руках все этапы производства – от научных исследований и разработок до изготовления готовой продукции. Такой подход гарантирует Вам максимальное качество, надежность и безопасность Osmo-продуктов, а нам позволяет оперативно реагировать на новые вызовы и обеспечивать стабильное развитие в будущем.

Искренне Ваш

A handwritten signature in black ink that reads "C. Cordes". The signature is written in a cursive, flowing style.

Кристиан Кордес



Ваш сильный партнер в профессиональной среде

6

Сегодня компания OSMO представлена широкой филиальной и партнерской сетью по всему миру. Мы не только производим покрытия для древесины, но и предоставляем спектр услуг по консультированию и обучению наших дилеров и клиентов.



Консультации специалиста на объекте

Если вам нужно уточнить какие-либо вопросы прямо на месте, договоритесь о визите со специалистом Osmo.




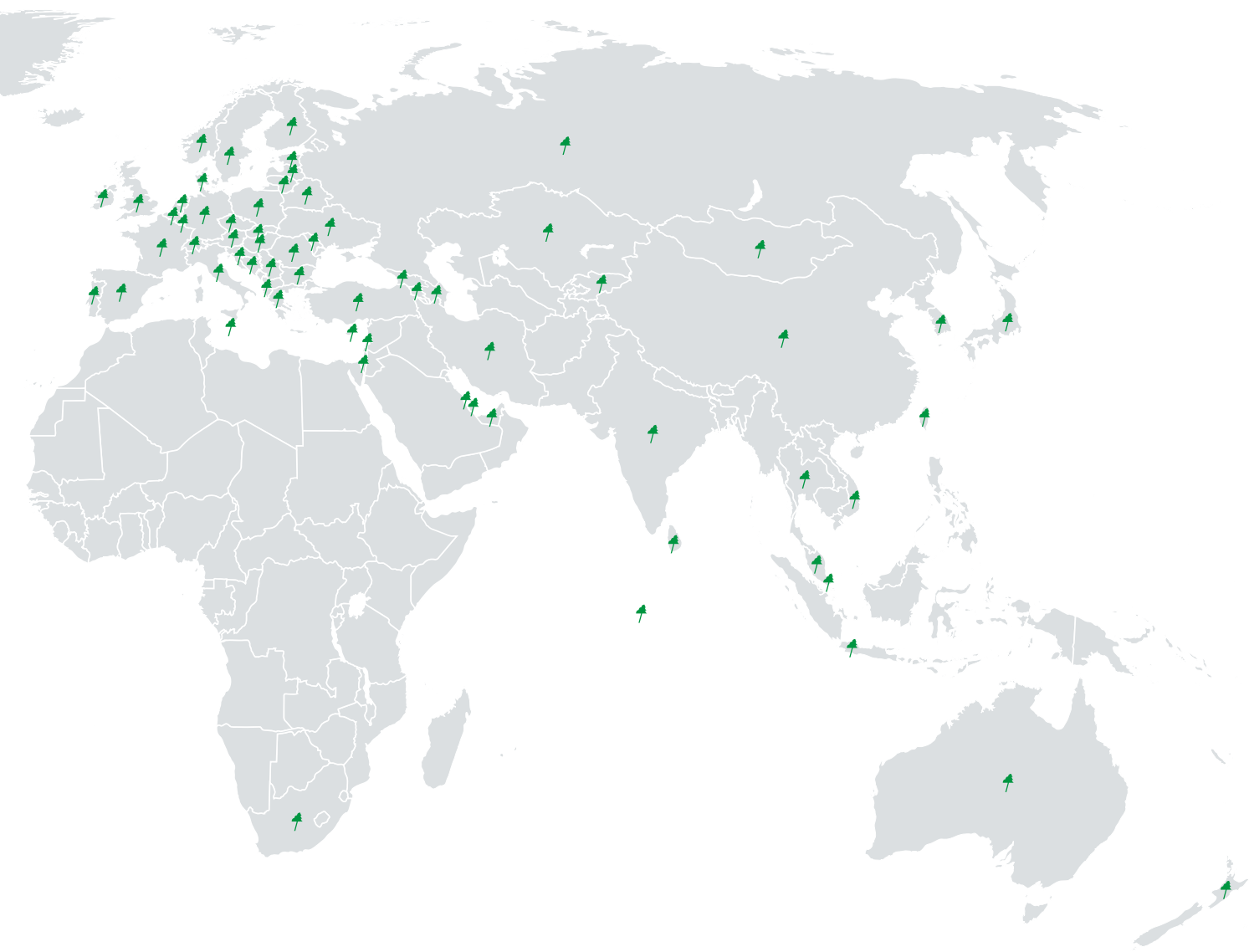
Рекомендации по выбору продукта

Какой продукт, для какой области применения? С помощью таблиц на стр. 28-29 и 62-63 каталога вы можете найти «свою» систему покрытия.



Доступность по всему миру

Благодаря большому количеству партнеров вы можете приобрести продукцию Osmo и получить необходимый сервис в любой точке мира.



Полет к вершинам качества!

OSMO – максимальная эффективность и надежность!


Экономичный расход благодаря высокому содержанию твердых частиц

Превосходные технологические характеристики и удобство в нанесении благодаря использованию связующих веществ собственной разработки

Отличное качество благодаря строгому тестированию сырья при закупке

Разработка индивидуальных цветов – больше возможностей для наших клиентов

Высокая узнаваемость и популярность бренда у конечного потребителя





Система покрытия – очень сложное взаимодействие различных ингредиентов. Поэтому мы разработали свою инновационную систему контроля качества. Мы создаем собственные связующие вещества в наших научно-исследовательских лабораториях и проводим строгий контроль и тестирование сырья в процессе закупки. Такие высокие требования к качеству позволяют

нам постоянно совершенствовать наши покрытия с точки зрения их экономичности, удобства нанесения, вязкости, периода жизнеспособности, скорости высыхания и т.п. Наша компания сертифицирована по международным стандартам качества и системе экологического менеджмента DIN EN ISO 9001 и 14001, поэтому мы гарантируем нашим клиентам максимальный уровень эффективности и надежности.



Краски для жизни

Все больше людей уделяют внимание экологии и благополучию своего дома, выбирая безопасные для здоровья системы покраски. Являясь пионером и лидером в области покрытий для древесины на основе натуральных масел, мы предлагаем особенно широкий ассортимент экологичных и долговечных продуктов. Сравнительные испытания подтверждают, что наши продукты относятся к числу самых надежных и безопасных.

Мы постоянно развиваем наш ассортимент, концентрируясь на следующих характеристиках:



Покрытия на основе натуральных масел



Возобновляемое сырье



Высокое содержание твердых частиц от 50% до 100%



Пригодность для покраски детских игрушек




Безопасность для пищевых продуктов



Экономичный расход





Мы работаем с
древесиной более
140 лет. Наш опыт
и знания помогают
создавать лучшие
покрытия.

Древесина и краска

Для каждой породы древесины и области применения – своя, точно подобранная и идеально подходящая система

Требования к системам покрытия столь же разнообразны, как и породы древесины. Наши продукты впечатляют оптимальной защитой и долговечностью.

Выбирайте любую древесину – у нас есть необходимые знания и опыт. Например, для следующих пород:

Хвойные породы



Дуглазия
Ель
Сосна
Лиственница
Пихта
Красный канадский кедр
Термодревесина сосна
Орегонская сосна

Лиственные породы



Клен
Береза
Бук европейский
Дуб
Вишня
Робиния
Вяз
Ясень

Твердые породы




Бангирай
Бонгосси
Кумару
Ипе
Тик
Тали
Гарапа
Массарандуба



Оптимальная защита при любых условиях

При создании покрытий для древесины необходимо учитывать влияние различных факторов: УФ-излучение, погодные условия, интенсивность использования, устойчивость к сколжению и многое другое. Мы всегда разрабатываем продукты, максимально адаптированные и подходящие для использования по назначению.



Доказанная долговечность

Мы постоянно контролируем износостойкость и долговечность наших продуктов с помощью строгих стресс-тестов и абсолютно уверены: наши покрытия прослужат особенно долго.


Мост «Волны Хендерсона», Сингапур


Этот завораживающий мост, построенный в 2008 году в самом сердце Сингапура, подарил жителям совершенно особенный вид городской среды с невероятно уютной атмосферой для прекрасного


отдыха и спортивных пробежек. Его обшивка выполнена из твердой древесины балау, которая встречается только в Юго-Восточной Азии.

Практические знания: обработка, уход и обновление

Цель профессиональной защиты древесины – сохранение ее ценных природных качеств и свойств. Эффективность защитных систем покрытий зависит от многих факторов, например, породы дерева или погодных условий. На следующих страницах каталога мы предлагаем краткий обзор основных моментов, на которые вам следует обратить внимание.





A scenic landscape featuring a sunset over a range of mountains. The sun is low on the horizon, casting a warm, golden glow across the sky and the mountain peaks. The foreground is dominated by a close-up of weathered wooden planks, which are slightly out of focus compared to the background. The overall mood is serene and natural.

Системы покрытий для любых ситуаций – знания о защите древесины для практического опыта

Защита древесины должна быть долгой, надежной и максимально точно подходящей для решения конкретной цели и задачи. Поэтому перед выбором продукта необходимо учитывать следующие определяющие факторы.



Насекомые

Насекомые-вредители питаются древесиной, повреждая ее структуру. Чтобы предотвратить эту угрозу, мы разработали специальный продукт, который вы найдете в нашем каталоге.



Влага / Застой воды

Ваша древесина на улице часто подвергается избыточному или застою влаги. В нашем ассортименте имеется большой выбор водоотталкивающих покрытий.



Синева / Грибки и водоросли

Микроорганизмы образуют темные пятна и могут со временем разрушить древесину. Предотвратить биопоражения помогают Osmo-продукты с маркировкой «Защита от синева и гниения».



УФ-излучение

УФ-лучи воздействуют на лигнин – основной компонент древесины, отвечающий за ее прочность, и делают его водорастворимым. Дождь может вымыть лигнин, и древесина станет серой и хрупкой. Наши покрытия содержат максимально высокую долю твердых частиц и поэтому обеспечивают превосходную защиту от ультрафиолета.



Экология жилища

Для внутренней отделки мы предлагаем широкий ассортимент покрытий, обеспечивающих экологичную среду и здоровый микроклимат в доме. Обратите внимание на продукты с маркировкой «Допустимо для контакта с пищевыми продуктами» и «Безопасно для людей, животных и растений».




Цветовые решения

С нами вы можете наслаждаться неограниченным разнообразием цветов. Наши покрытия Holzschutz Öl-Lasur, Landhausfarbe, Öl-Farbe, Garten- & Fassadenfarbe и Dekorwachs доступны в различных тонах RAL и NCS, которые также можно смешивать друг с другом. Сделайте ваш дом красивым!


Три вида защиты древесины

Здесь действует золотое правило: в первую очередь следует применять конструктивную защиту древесины и только затем физическую и химическую.



Конструктивная защита древесины

При эксплуатации на открытом воздухе конструктивная защита направлена на то, чтобы древесина оставалась максимально сухой, а намокнув, быстро высыхала. Вот почему деревянные фасады делают вентилируемыми – чтобы не допустить длительного увлажнения, например, от конденсата. Конструктивная защита деревянных полов внутри дома обеспечивается грязезащитными ковриками, а также войлочными накладками на мебельные ножки.



Физическая защита древесины

Примером физической защиты древесины являются наши краски с высоким содержанием твердых частиц – Landhausfarbe и Garten- & Fassadenfarbe, которые гарантируют эффективную защиту от УФ-излучения.



Химическая защита древесины

Когда все возможности конструктивной и физической защиты исчерпаны, для наружных работ можно задействовать биологически активные вещества. Антисептик Holz-Imprägnierung WR – профилактическое средство от гнили, синева и заражения насекомыми. Применяйте биоциды осторожно. Перед использованием всегда читайте этикетку и информацию о продукте.

Этапы шлифования

перед нанесением масел

Хорошая подготовка – отличный результат.

Безупречная шлифовка обязательна для получения правильной с технической точки зрения и визуально привлекательной поверхности. Обычно деревянный пол перед покрытием маслами Hartwachs-Öl, Dekorwachs или Öl-Beize необходимо отшлифовать более тонким абразивом, чем перед нанесением лака. Схема иллюстрирует рекомендуемую последовательность зерна шлифовки.

Чем глубже следы от шлифовки, тем отчетливее видны существующие поверхностные дефекты – вмятины, неровности и т.п. Этот эффект более выражен при цветной обработке, поскольку пигменты накапливаются в шлифовальных рисках. После завершающего этапа шлифовки следует оценить, достаточно ли качество поверхности для нанесения выбранного вами покрытия.

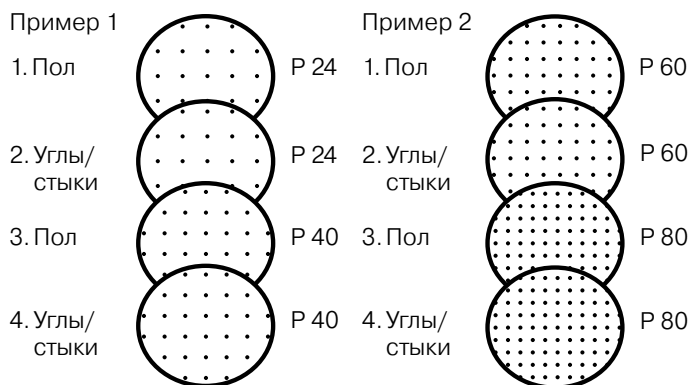
В зависимости от породы древесины и характеристик наносимого покрытия мы рекомендуем использовать следующие показатели коэффициента зернистости: Р 120 – для бесцветной обработки поверхности, Р 120-Р 150 – для цветной обработки поверхности.

Для хорошей адгезии покрытия с основанием необходимо тщательно очистить поверхность от загрязнений – жира, масла, остатков чистящего средства и т.п.

Важно

Чтобы пол получился ровным, без перепадов по высоте между отдельными элементами, например, в углах, местах стыка напольного покрытия со стенами, необходимо соблюдать следующее правило:

всегда используйте один и тот же размер зерна при шлифовании поверхности машинами ленточного или барабанного типа и последующей шлифовке углошлифовальной машиной.

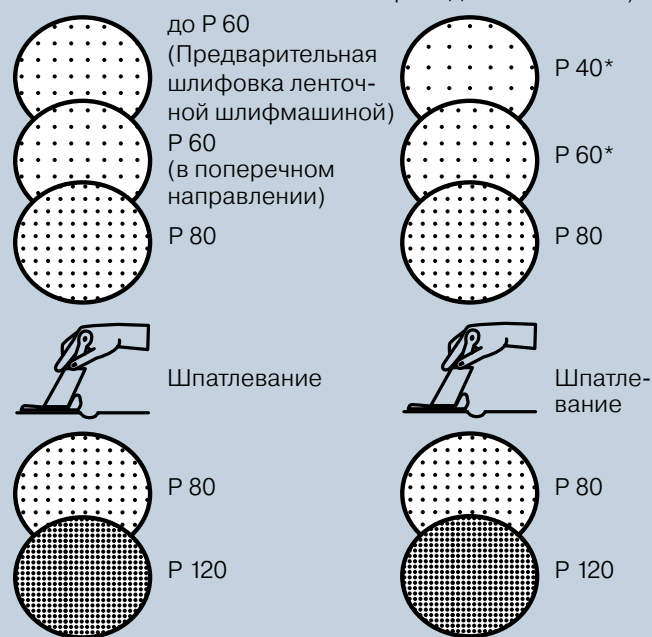


При работе с одно- или трехдисковой шлифовальной машиной всегда используйте насадку той же зернистости, что и для предшествующей обработки углошлифовальной машиной.

Шлифование пола одно-/многодисковой шлифовальной машиной

Новая укладка / Ремонт

Новая укладка (для досок с небольшими перепадами по высоте)



Важно

- > Для получения идеальной поверхности последнюю шлифовку следует проводить шлифовальной сеткой. Размер зерна сетки должен быть таким же, как и у шлифовальных кругов на предыдущем этапе шлифования.
- > Перед каждым новым проходом пол и кромочные швы необходимо тщательно пылесосить.

*Выбор величины абразива для начала шлифовки зависит от исходного состояния полов.

Шлифование пола ленточной/барабанной шлифовальной машиной

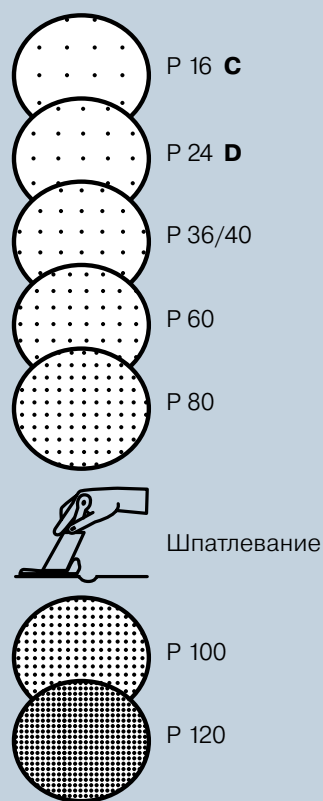
Новая укладка



Проверьте качество поверхности и, в зависимости от результата, проведите дальнейшие этапы шлифования.

Для финишной шлифовки смените шлифовальную машину на однодисковую.

Ремонт

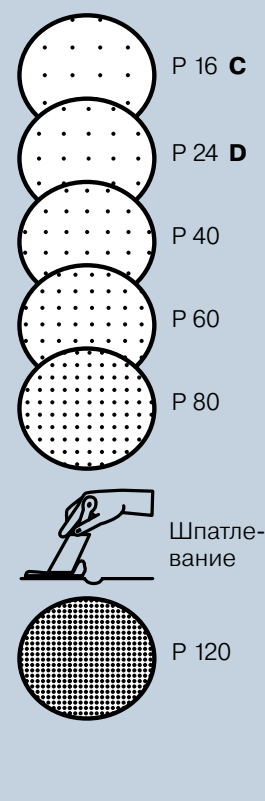


Шлифование пола углошлифовальной машиной

Новая укладка



Ремонт



- A** Значительные перепады по высоте между досками
- B** Небольшие перепады по высоте между досками
- C** Плотный слой лака, сильные загрязнения или ярко выраженные царапины на поверхности
- D** Тонкий слой лака, загрязнения и царапины в пределах нормы



Защити и пользуйся

Уход и обслуживание деревянных полов внутри помещений

В отношении деревянных полов, покрытых маслом, действует важная закономерность: срок их службы и долговечность в значительной степени зависят от правильного ухода. Только так они остаются полностью защищенными.


Очистка полов

Пыль или крошки можно легко и быстро убрать при помощи зеленой насадки для сухой уборки Staubmor из набора для ухода за полами Fussboden Reinigungsset. В комплекте также есть насадка для влажной уборки Feuchtmor и насадка из активного волокна Aktivfasertuch для освежения полов средством Osmo Wachspflege- und Reinigungsmittel.

Для влажной уборки применяйте белую насадку Feuchtmor. Добавление в воду небольшого количества моющего концентрата Osmo Wisch-Fix удалит загрязнения и, благодаря содержанию натуральных масел, предотвратит пересыхание деревянного пола.

Примечание:

Не используйте агрессивные универсальные чистящие средства. Не мойте деревянный пол мокрой тряпкой – только хорошо отжатой! При необходимости протрите пол насухо.




Исправление небольших повреждений поверхности

Для локального ремонта деревянного пола, покрытого маслом с твердым воском Osmo Hartwachs-Öl, сначала выделите поврежденный участок малярным скотчем, затем отшлифуйте его и тщательно удалите пыль пылесосом.

Для бесцветных полов: равномерно нанесите тонкий слой бесцветного масла с твердым воском Hartwachs-Öl валиком из микрофибры и дайте высохнуть в течение 8-10 часов при хорошей вентиляции. Затем нанесите еще один тонкий слой масла Hartwachs-Öl безворсовой х/б салфеткой. В завершение можно отрегулировать

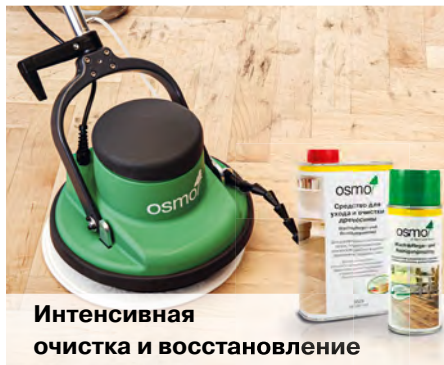
степень блеска путем полировки средством Wachspflege- und Reinigungsmittel.

Для цветных полов: нанесите тонким слоем цветной бейц Öl-Beize, цветное масло с твердым воском Hartwachs-Öl Farbig или микс цветного масла Dekorwachs и Hartwachs-Öl Original. Пропорция смеси должна точно соответствовать оригинальному цвету. Оставьте высохнуть в течение 24 часов. Если результат по цвету не устраивает, повторите процесс. В завершение нанесите тонкий слой бесцветного масла Hartwachs-Öl безворсовой х/б салфеткой.



Удаление мелких дефектов и царапин

Небольшие повреждения и царапины на поверхностях, покрытых маслом с твердым воском Hartwachs-Öl, можно очень легко отремонтировать при помощи ремонтной пасты для паркета Hartwachs-Öl Reparatur- und Pflegepaste. После очистки и обеспыливания нанесите ее на поврежденные участки и разотрите безворсовой салфеткой, например Osmo Easy Pads. Поверхность высыхает ≈ через 8-10 часов. При необходимости повторите процедуру 2-3 раза.



Интенсивная очистка и восстановление

Время от времени деревянные полы необходимо обновлять – чтобы сохранить ухоженный вид и обеспечить защиту поверхности. Для выполнения этой задачи оптимально подходит средство Osmo Wachspflege- und Reinigungsmittel (эмульсия или спрей) и насадка Aktivfasertuchs из набора Osmo Fussboden Reinigungssset. Для профессионалов мы рекомендуем нашу машину для ухода за полами FloorXcenter для больших площадей или ручную машину HandXcenter для небольших поверхностей.



Реставрация и обновление

Защитное покрытие деревянных полов, покрытых маслом с твердым воском, можно обновить в любой момент – без шлифования старого слоя! Тщательно очистите поверхность и нанесите очень тонкий слой бесцветного масла Osmo Hartwachs-Öl щеткой для пола или валиком из микрофибры. Для профессионалов рекомендуем машину FloorXcenter для работы механическим способом или HandXcenter в качестве удобного ручного инструмента.

Совет: подробнее об уходе и обновлении читайте в наших каталогах



Защита от непогоды

Уход и обслуживание деревянных террас и фасадов на улице

Деревянные террасы и фасады на открытом воздухе подвергаются воздействию множества факторов. Так же разнообразны и наши продукты, с помощью которых вы можете правильно ухаживать за поверхностями и поддерживать их в оптимальном состоянии.



Первичная обработка

После того, как терраса была правильно уложена, и прошло достаточно времени для ее выветривания, поверхность можно покрывать маслом. Чтобы надолго сохранить первоначальный оригинальный оттенок древесины, нанесите два слоя пигментированного,


подходящего по цвету масла из серии Osmo Terrassen-Öl. Работы следует проводить в сухую погоду; масло всегда наносить тонким слоем, равномерно распределяя вдоль волокон. Если вам нравится естественная патина, выбирайте бесцветную обработку маслом Osmo Teak-Öl.

22



Очистка

Удалите грязь и стойкие пятна с помощью воды и средства для очистки террас Osmo Holzterrassen-Reiniger. Соотношение смеси: от 1:1 до 1:25, в зависимости от степени загрязнения. Очистите деревянную террасу по направлению волокон щеткой с жесткой щетиной. Затем смойте чистой водой. Профессионалам для работы с большими площадями рекомендуем использовать машину для мытья Osmo Terrassen- und Fußbodenreinigungsmaschine.



Уход и обновление весной

Из-за естественного процесса выветривания, а также механического износа деревянной террасе требуется регулярное обновление. Для этого тщательно очистите поверхность щеткой и раствором смешанного с водой очистителя Osmo Holzterrassen-Reiniger. Зеленый налет можно удалить с помощью средства Osmo Gard Clean (Применяйте биоциды осторожно. Перед использованием обязательно прочтите этикетку и информацию о продукте). Затем промойте чистой водой. После полного высыхания нанесите один слой масла Terrassen-Öl, которое вы использовали в последний раз. Для дополнительной безопасности можно обработать террасу тонким слоем масла с антискользящим эффектом Osmo Anti-Rutsch Terrassen-Öl.



Совет: подробнее об уходе и обновлении читайте в наших каталогах



Интенсивная очистка и восстановление

Если деревянный фасад посерел, рекомендуем провести специальную очистку и восстановление цвета. Для этого увлажните весь фасад чистой водой. Затем щеткой нанесите вдоль волокон древесины толстый слой средства для удаления серого слоя Osmo Holz-Entgrauer Kraft-Gel. Примерно через 20 минут воздействия очистите загрязнения жесткой щеткой и смойте большим количеством воды. Holz-Entgrauer Kraft-Gel обладает тройным действием: очищает поверхность, растворяет старые, не прочно держащиеся лакокрасочные покрытия и удаляет серый слой. Оставьте высыхать ≈ на 48 часов.

Удаление старых и существующих покрытий

Эффективно очистить террасу и мебель от старой краски поможет специальный гель Anstrich-Entferner Gel. Обильно нанесите его на сухую деревянную поверхность и оставьте воздействовать ≈ на 30 минут. В течение этого времени поверхность необходимо постоянно увлажнять (например, при помощи распылителя). Затем тщательно промойте ее большим количеством чистой пресной воды в продольном направлении. Если вы планируете снова покрывать древесину маслом, после высыхания поверхность должна быть дополнительно обработана средством Holz-Entgrauer Kraft-Gel для восстановления естественного цвета древесины.



Затем восстановившую цвет древесину необходимо обработать маслом Osmo Holzschutz Öl-Lasur, которое является одновременно грунтовкой и защитным покрытием. Проведение такой комплексной очистки обеспечит фасаду оптимальную и длительную защиту.

Для террас, после их очистки средством Holz-Entgrauer Kraft-Gel и завершения стадии сушки, требуется закрепить восстановленный цвет и защитить поверхность путем нанесения масла Osmo Terrassen-Öl.

23



Очистка террас из ДПК и БПК

Террасы из композитных материалов могут выцветать и обесцвечиваться, например, из-за взаимодействия влаги с содержащимися в них в небольшом количестве древесными компонентами. Эти и другие изменения цвета можно легко исправить с помощью очистителя Osmo WPC & BPC Reiniger. Удалите мелкий мусор и сыпучие загрязнения упругим веником или щеткой-метелкой. Разбавьте концентрат водой в соотношении от 1:10 до 1:20 по мере необходимости и нанесите чистящий раствор на всю поверхность с помощью Osmo-щеток для террас. Оставьте воздействовать ≈ на 10 минут. Затем тщательно промойте водой. Для механизации процесса предлагаем профессиональным специалистам идеального помощника – машину для мытья Osmo Terrassen- und Fußbodenreinigungsmaschine. После полного высыхания можно обработать террасу тонким слоем масла Osmo WPC & BPC Pflege-Öl, оно придаст поверхности водоотталкивающие свойства, а также устойчивость к загрязнениям и пятнам.





Цвет и защита для внутренних работ

Osto рекомендует

Рекомендации для различных пород древесины

ПОРОДЫ ДРЕВЕСИНЫ	Масло с твердым воском Hartwachs-Öl Original	Масло с твердым воском Hartwachs-Öl Rapid	Масло с твердым воском Hartwachs-Öl Express	Масло Hartwachs-Öl Express с отвердителем 6632	Масло с твердым воском Hartwachs-Öl Anti-Rutsch	Масло с воском для твердых пород Klarwachs	Масло с твердым воском Hartwachs-Öl Farbig
Акация	+ 1)	+ 1)	+ 1)	+ 1)	+ 1)	o	+ 1)
Афромозия	-	-	-	+ 1)	-	+	-
Бамбук	+ 1)	+ 1)	+ 1)	+ 1)	+ 1)	o	-
Береза	+	+	+	+	+	o	+
Бук	+	+	+	+	+	o	+
Венге	-	-	-	+ 1)	-	+	-
Вишня	+ 1)	+ 1)	+ 1)	+ 1)	+ 1)	o	+ 1)
Вяз	+	+	+	+	+	o	+
Груша	+	+	+	+	+	o	+
Дуб	+	+	+	+	+	o	+
Дуб мореный	+ 1)	+ 1)	+ 1)	+ 1)	+ 1)	o	+ 1)
Дуссия / Афзелия	-	-	-	+ 1)	-	+	-
Ель / Пихта	+	+	+	+	+	o	+
Ипе	-	-	-	+ 1)	-	+	-
Камбала / Ироко	-	-	-	+ 1)	-	+	-
Кемпас	+ 1)	+ 1)	+ 1)	+ 1)	+ 1)	o	+ 1)
Клён	+	+	+	+	+	o	+
Лиственница	+	+	+	+	+	o	+
Махагон	-	-	-	+ 1)	-	+	-
Мербау	+ 1)	+ 1)	+ 1)	+ 1)	+ 1)	+ 1)	+ 1)
Орех	+ 1)	+ 1)	+ 1)	+ 1)	+ 1)	o	+ 1)
Орех американский	+ 1)	+ 1)	+ 1)	+ 1)	+ 1)	o	+ 1)
Орех бразильский	-	-	-	+ 1)	-	+	-
Оливковое дерево	+ 1)	+ 1)	+ 1)	+ 1)	+ 1)	+	+ 1)
Ольха	+	+	+	+	+	o	+
осв (осп) шлифованная	+ 1)	+ 1)	+ 1)	+ 1)	+ 1)	o	+ 1)
Палисандр	-	-	-	+ 1)	-	+	-
Пробковое дерево	+ 1)	+ 1)	+ 1)	+ 1)	+ 1)	o	+ 1)
Робиния	+	+	+	+	+	o	+
Сосна	+	+	+	+	+	o	+
Сосна Pitch Pine	+	+	+	+	+	o	+
Тигровое дерево	+ 1)	+ 1)	+ 1)	+ 1)	+ 1)	o	-
Тик	+ 1)	+ 1)	+ 1)	+ 1)	+ 1)	o	+ 1)
Эвкалипт	+ 1)	+ 1)	+ 1)	+ 1)	+ 1)	o	+ 1)
Ярра австралийская	+	+	+	+	+	o	+
Ясень	+	+	+	+	+	o	+
Ятоба	+ 1)	+ 1)	+ 1)	+ 1)	+ 1)	+	-

ПОРОДЫ ДРЕВЕСИНЫ	Масло с твердым воском Hartwachs-Öl Effekt 3041	Масло с твердым воском Hartwachs-Öl Effekt 3091/3092	Цветные масла Dekorwachs	Масло для древесины 2- компонентное 2K Holz-Öl	Цветные бейцы на масляной основе Öl-Beize	Масло для дверей Door-Oil	Реактивные бейцы Reaktionsbeize
Акация	+ 1)	+ 1)	+ 1)	+ 1)	+ 1)	o	+ 1)
Афромозия	-	-	-	+ 1)	-	+	-
Бамбук	+ 1)	+ 1)	+ 1)	+ 1)	+ 1)	o	-
Береза	+	+	+	+	+	o	+
Бук	+	+	+	+	+	o	+
Венге	-	-	-	+ 1)	-	+	-
Вишня	+ 1)	+ 1)	+ 1)	+ 1)	+ 1)	o	+ 1)
Вяз	+	+	+	+	+	o	+
Груша	+	+	+	+	+	o	+
Дуб	+	+	+	+	+	o	+
Дуб мореный	+ 1)	+ 1)	+ 1)	+ 1)	+ 1)	o	+ 1)
Дуссия / Афзелия	-	-	-	+ 1)	-	+	-
Ель / Пихта	+	+	+	+	+	o	+
Ипе	-	-	-	+ 1)	-	+	-
Камбала / Ироко	-	-	-	+ 1)	-	+	-
Кемпас	+ 1)	+ 1)	+ 1)	+ 1)	+ 1)	o	+ 1)
Клён	+	+	+	+	+	o	+
Лиственница	+	+	+	+	+	o	+
Махагон	-	-	-	+ 1)	-	+	-
Мербау	+ 1)	+ 1)	+ 1)	+ 1)	+ 1)	+ 1)	+ 1)
Орех	+ 1)	+ 1)	+ 1)	+ 1)	+ 1)	o	+ 1)
Орех американский	+ 1)	+ 1)	+ 1)	+ 1)	+ 1)	o	+ 1)
Орех бразильский	-	-	-	+ 1)	-	+	-
Оливковое дерево	+ 1)	+ 1)	+ 1)	+ 1)	+ 1)	+	+ 1)
Ольха	+	+	+	+	+	o	+
OSB (ОСП) шлифованная	+ 1)	+ 1)	+ 1)	+ 1)	+ 1)	o	+ 1)
Палисандр	-	-	-	+ 1)	-	+	-
Пробковое дерево	+ 1)	+ 1)	+ 1)	+ 1)	+ 1)	o	+ 1)
Робиния	+	+	+	+	+	o	+
Сосна	+	+	+	+	+	o	+
Сосна Pitch Pine	+	+	+	+	+	o	+
Тигровое дерево	+ 1)	+ 1)	+ 1)	+ 1)	+ 1)	o	-
Тик	+ 1)	+ 1)	+ 1)	+ 1)	+ 1)	o	+ 1)
Эвкалипт	+ 1)	+ 1)	+ 1)	+ 1)	+ 1)	o	+ 1)
Ярра австралийская	+	+	+	+	+	o	+
Ясень	+	+	+	+	+	o	+
Ятоба	+ 1)	+ 1)	+ 1)	+ 1)	+ 1)	+	-

+ рекомендовано
+ 1) наносить очень тонкий слой
o нанесение возможно
- не рекомендовано

Подбор продукта по назначению

	Масло с твердым воском Hartwachs-Öl Original	Масло с твердым воском Hartwachs-Öl Rapid	Масло с твердым воском Hartwachs-Öl Express	Масло с твердым воском Hartwachs-Öl Anti-Rutsch	Масло с твердым воском Hartwachs-Öl Effekt	Масло с твердым воском Hartwachs-Öl Farbig	Масло с воском для твердых пород древесины Klarwachs	Масло для бетона Beton-Öl
Страница в каталоге	32	32	33	34	34	36	37	37
Полы	●	●	●	●	●	●	●	●
Мебель	●	●	●	-	●	●	●	●
Стены/Потолки	-	-	-	-	-	-	-	●
Столешницы	●	●	●	-	-	●	-	●
Двери	-	-	-	-	-	-	-	-
Лестницы	●	●	●	●	●	●	●	●
Детские игрушки	●	●	●	-	●	●	●	-
Влажные помещения	●	●	●	-	●	●	-	●
Окна	-	-	-	-	-	-	-	-
	Воск для внутренних работ Wohnraum-Wachs	Воск с УФ-защитой Uviwax® UV-Protection	Масло для ухода за полами Pflege-Öl	Средство для обновления и восстановления древесины Wachspflege-mittel Aqua	Средство для ухода и очистки древесины Wachspflege- und Reinigungsmittel	Спрей для ухода и очистки древесины Wachspflege- und Reinigungsspray	Концентрат для очистки и ухода за полами Wisch-Fix	Интенсивный очиститель древесины Intensiv Reiniger
Страница в каталоге	52	52	53	53	54	54	55	55
Полы	-	-	●	●	●	●	●	●
Мебель	●	-	●	●	●	●	●	●
Стены/Потолки	●	●	●	-	●	●	●	●
Столешницы	-	-	●	●	●	●	●	●
Двери	●	●	●	-	●	●	●	●
Лестницы	-	-	●	●	●	●	●	●
Детские игрушки	●	●	●	-	●	●	●	●
Влажные помещения	-	-	●	-	●	●	●	●
Окна	-	-	●	-	●	●	●	●

● Подходит для

● Необходимы профессиональные знания или инструменты

Цветные масла Dekorwachs Прозрачные тона	Цветные масла Dekorwachs Интенсивные тона	Воск для распыления Spritz-Wachs	Масло для древесины 2-компонентное 2K Holz-Öl	Цветные бейцы на масляной основе Öl-Beize	Реактивные бейцы Reaktionsbeize	Масло с твердым воском для мебели и столешниц TopOil	Пропитка для древесины с водоотталкивающим эффектом Holzprotektor	Масло для дверей Door-Oil	Масло для разделочных досок Chopping Board Oil ^{High Solid}
--	---	----------------------------------	---	---	---------------------------------	--	---	---------------------------	--



40	41	42	43	46	47	50	50	51	51
●	●	●	●	●	●	-	-	-	-
●	●	●	●	●	●	●	●	-	●
●	●	-	-	-	●	-	●	-	-
●	●	●	-	●	●	●	-	-	●
●	●	-	-	-	●	-	-	●	-
●	●	●	●	●	●	-	-	-	-
●	●	●	-	●	-	●	●	-	-
●	●	●	-	●	-	-	●	-	-
●	●	-	-	-	-	-	●	-	-

Средство для очистки деревянной мебели и столешниц Spray Cleaner	Ремонтная паста для паркета Hartwachs-Öl Reparatur und Pflegepaste	Шпатлевка для древесины Holzpaste	Замаска для швов и стыков Fugenkittlösung	Смывка-гель для удаления краски Abbeizer	Набор по уходу за полами Fußboden-Pflegeset	Набор по уходу для лестниц Treppen-Pflegebox	Набор для столешниц TopOil Oberflächen-Set
--	--	-----------------------------------	---	--	---	--	--



56	56	57	57	58	58	59	59
●	●	●	●	-	●	-	-
●	●	●	-	●	-	-	●
●	●	●	-	-	-	-	-
●	●	●	-	●	-	-	●
●	●	●	-	●	-	-	-
●	●	●	-	●	●	●	-
●	●	●	-	●	-	-	●
●	●	●	-	●	-	-	-
●	●	●	-	●	-	-	-

- Валик из микрофибры
- Плоская кисть
- Щетка
- Швабра
- Ветошь/ткань
- Двусторонний шпатель
- Держатель падов ручной
- Машина для ухода за полами FloorXcenter
- Краскопульт
- Ручная машина HandXcenter

Примечание: расход продукта во многом зависит от свойств и степени обработки используемой древесины. Все приведенные значения относятся к гладкой строганной / шлифованной поверхности. Нанесение на другие типы поверхности, например, рельефную или рифленую, может привести к отклонению от заявленного расхода. Результат покраски может варьироваться в зависимости от породы древесины и качества поверхности, поэтому рекомендуем делать пробное окрашивание образца.

Аэропорт Гардермуэн, Осло

Площадь деревянных полов аэропорта составляет более 24 000 м². Для их покрытия, включая маршруты с максимальной высокой проходимостью, рестораны и зоны беспрошленной торговли,

было использовано масло с твердым воском Hartwachs-Öl Original. Оно блестяще выдерживает испытание на выносливость и износостойкость: ежегодно аэропорт обслуживает ок. 30 млн. пассажиров.

Надежный заслон от суровых испытаний

Масло Hartwachs-Öl Original объединяет эффективную защиту от истирания и здоровый микроклимат.

Масло с твердым воском Hartwachs-Öl Original



Идеально для экстремальных нагрузок

31

Особые преимущества

- > Эффективная защита от загрязнений и истирания
- > Предельно высокая устойчивость к нагрузкам в общественных местах
- > Не содержит вредных для здоровья биоцидов, консервантов, ароматических веществ и аллергенных скипидарных масел
- > В ассортименте несколько модификаций продукта, при необходимости – с максимально коротким временем высыхания для профессиональных пользователей
- > Возможен частичный ремонт покрытия



Масло с твердым воском Hartwachs-Öl Original



	Натуральное природное возобновляемое сырье		Открыто-пористое дышащее покрытие		Устойчиво к пятнам от вина, пива, колы
	Легкий уход и реставрация		2-й слой можно наносить через 8-10 часов		1 литр на 24 м ² 1 слой
	Придает поверхности прочность и устойчивость к истиранию		Возможен частичный ремонт		

	Натуральное природное возобновляемое сырье		Открыто-пористое дышащее покрытие		Устойчиво к пятнам от вина, пива, колы
	Легкий уход и реставрация		2-й слой можно наносить через 4-5 часа		1 литр на 24 м ² 1 слой
	Быстрое время высыхания		Придает поверхности прочность и устойчивость к истиранию		Возможен частичный ремонт

Масло Osmo Hartwachs-Öl Original идеально подходит для защиты всех типов деревянных полов: массивной доски, паркетной доски, паркета, OSB, пробки и т.д., а также мебельных поверхностей.

Масло Osmo Hartwachs-Öl Rapid идеально подходит для защиты всех типов деревянных полов: массивной доски, паркетной доски, паркета, OSB, пробки и т.д., а также мебельных поверхностей.

Номер цвета	Объем банки, л	Артикул-№	Единица упаковки
3011 Бесцветное глянцевое	0,375	103 00 161	4
	0,75	103 00 162	4
	2,50	103 00 163	2
	10,00	103 00 164	1
	25,00	103 00 165	1
3032 Бесцветное шелковисто-матовое	0,375	103 00 023	4
	0,75	103 00 001	4
	2,50	103 00 002	2
	10,00	103 00 003	1
	25,00	103 00 004	1
3062 Бесцветное матовое	0,375	103 00 043	4
	0,75	103 00 045	4
	2,50	103 00 050	2
	10,00	103 00 055	1
	25,00	103 00 057	1
3065 Бесцветное полуматовое	0,375	111 00 118	4
	0,75	111 00 119	4
	2,50	111 00 120	2
	10,00	111 00 121	1
	25,00	111 00 109	1

Номер цвета	Объем банки, л	Артикул-№	Единица упаковки
3232 Бесцветное шелковисто-матовое	0,75	103 00 093	4
	2,50	103 00 092	2
	10,00	103 00 091	1
	25,00	103 00 085	1
3262 Бесцветное матовое	0,75	103 00 101	4
	2,50	103 00 098	2
	10,00	103 00 097	1
	25,00	103 00 096	1
3240 Белое прозрачное	0,75	151 00 512	4
	2,50	151 00 513	2
	10,00	151 00 518	1
	25,00	151 00 519	1

Применение

Готовая поверхность = 2 дня, 2 слоя

- Первый слой нанести на чистую отшлифованную древесину ≈ 35 мл/м².
- «Открытое время» ≈ 30 мин. после нанесения, когда можно по еще влажной поверхности исправить ошибки, возникшие при обработке.
- Время высыхания ≈ 8-10 часов (при t +23 °C/50% отн. влажности воздуха). При более низких температурах и/или более высокой влажности время высыхания увеличивается. Необходимо обеспечить хорошую вентиляцию.
- По желанию после высыхания поверхность можно зашлифовать тонкой шлифовальной бумагой (зернистость 400) или губкой Scotchpad.
- Второй слой нанести аналогичным способом ≈ 35 мл/м².
- Время высыхания ≈ 8-10 часов; см. пункт 3.

Применение

Готовая поверхность = 1 день, 2 слоя

- Первый слой нанести на чистую отшлифованную древесину ≈ 35 мл/м².
- «Открытое время» ≈ 15 мин. после нанесения, когда можно по еще влажной поверхности исправить ошибки, возникшие при обработке.
- Время высыхания ≈ 4-5 часов (при t +23 °C/50% отн. влажности воздуха). При более низких температурах и/или более высокой влажности время высыхания увеличивается. Необходимо обеспечить хорошую вентиляцию.
- По желанию после высыхания поверхность можно зашлифовать тонкой шлифовальной бумагой (зернистость 400) или губкой Scotchpad.
- Второй слой нанести аналогичным способом ≈ 35 мл/м².
- Время высыхания ≈ 4-5 часов; см. пункт 3.

Масло с твердым воском с ускоренным временем высыхания Hartwachs-Öl Express



	Возможно применение с отвердителем		Натуральное природное возобновляемое сырье		Открыто-пористое дышащее покрытие
	Устойчиво к пятнам от вина, пива, колы		2-й слой можно наносить через 2-3 часа		1 литр на 24 м ² 1 слой
	Легкий уход и реставрация		Очень быстро сохнет		Придает поверхности прочность и устойчивость к истиранию

Масло Osmo Hartwachs-Öl Express идеально для защиты всех типов деревянных полов: массивной доски, паркетной доски, паркета, OSB, пробки и т.д., а также мебельных поверхностей. В комбинации с отвердителем Osmo Härter 6632 подходит для твердых, содержащих большое количество маслянистых веществ пород древесины (венге, мербау и т.п.).

Номер цвета	Объем банки, л	Артикул-№	Единица упаковки
3332 Бесцветное шелковисто-матовое	0,75	103 00 132	4
	2,50	103 00 134	2
	10,00	103 00 136	1
	25,00	103 00 138	1
3362 Бесцветное матовое	0,75	103 00 282	4
	2,50	103 00 284	2
	10,00	103 00 286	1
	25,00	103 00 288	1
3340 Белое прозрачное	0,75	103 00 293	4
	2,50	103 00 289	2
	10,00	103 00 291	1
	25,00	103 00 292	1

Применение

Готовая поверхность = 1 день, 2 слоя

- Первый слой нанести на чистую отшлифованную древесину ≈ 35 мл/м².
- «Открытое время» ≈ 10 мин. после нанесения, когда можно по еще влажной поверхности исправить ошибки, возникшие при обработке.
- Время высыхания ≈ 2-3 часа (при t +23 °C/50% отн. влажности воздуха). При более низких температурах и/или более высокой влажности время высыхания увеличивается. Необходимо обеспечить хорошую вентиляцию.
- По желанию после высыхания поверхность можно зашлифовать тонкой шлифовальной бумагой (зернистость 400) или губкой Scotchpad.
- Второй слой нанести аналогичным способом ≈ 35 мл/м².
- Время высыхания ≈ 2-3 часа; см. пункт 3.

Примечание: Для дополнительного ускорения времени высыхания используйте вместе с отвердителем Härter 6632.

Отвердитель для масла Hartwachs-Öl Express Härter für Hartwachs-Öl Express



	Ускоряет время высыхания масла		Особенно подходит для экзотических твердых пород древесины		Идеально для объектов коммерческого назначения
--	--------------------------------	--	--	--	--

Отвердитель Osmo Härter für Hartwachs-Öl Express предназначен в качестве добавки к маслу Hartwachs-Öl Express для дополнительного ускорения времени высыхания.

Номер цвета	Объем банки, л	Артикул-№	Единица упаковки
6632 Бесцветный	0,15	151 00 525	6

Применение

Готовая поверхность = 1 день, 2 слоя

- Откройте бутылочку с отвердителем и вылейте полностью все содержимое в банку с маслом Hartwachs-Öl Express (2,5 л). Тщательно перемешайте. Последующая обработка и нанесение проводится в соответствии с инструкцией к маслу Hartwachs-Öl Express.
- Время высыхания ≈ 1-2 часа (при t +23 °C/50% отн. влажности воздуха). При более низких температурах и/или более высокой влажности время высыхания увеличивается. Необходимо обеспечить хорошую вентиляцию (при первом и втором нанесении).
- Примечание: при добавлении отвердителя период жизнеспособности смеси сокращается ≈ до 60 минут. Не замешивайте материал объемом больше того, чем вы точно сможете нанести за 45 минут. Если вы не используете всю банку с маслом, приготовьте рабочую смесь в отдельной емкости и добавьте 6% отвердителя от объема!

СОВЕТ



Блестящие перспективы. Изменение степени блеска.

С течением времени шелковисто-матовые поверхности становятся матовыми, а матовые – более блестящими. Это нормальный процесс и не является недостатком качества покрытия. Мы рекомендуем заранее информировать клиентов о естественных изменениях степени глянца. Наш совет: если ваш клиент хочет целенаправленно изменить степень блеска, это возможно. Например, обновив пол средством **Wachspflege- und Reinigungsmittel**, можно сделать поверхность более блестящей. И наоборот, слишком блестящую поверхность можно матировать при помощи масла **Pflege-Öl Matt (3079)**. Действительно, блестящие перспективы.

Масло с твердым воском с антискользящим эффектом Hartwachs-Öl Anti-Rutsch



	Антискользящее покрытие		Натуральное природное возобновляемое сырье		Открыто-пористое дышащее покрытие
	Устойчиво к пятнам от вина, пива, колы		Легкий уход и реставрация		2-й слой можно наносить через 8-10 часов
	1 литр на 24 м ² 1 слой		Идеально для объектов коммерческого назначения		Придает поверхности прочность и устойчивость к истиранию

Масло Osmo Hartwachs-Öl Anti-Rutsch предназначено для защиты всех типов деревянных полов (массивной доски, паркетной доски, паркета, OSB, пробки) и лестниц, где требуется повышенное сопротивление скольжению, например, для объектов коммерческого назначения.

Номер цвета	Объем банки, л	Артикул-№	Единица упаковки
3088 Бесцветное полуматовое (R9)	0,75	104 00 077	4
	2,50	104 00 078	2
	10,00	104 00 079	1
3089 Бесцветное шелковисто-матовое (R11)	0,75	104 00 095	4
	2,50	104 00 096	2
	10,00	104 00 097	1

Применение

Готовая поверхность = 2 дня, 2 слоя

- Первый слой нанести на чистую отшлифованную древесину ≈ 30 мл/м².
- «Открытое время» ≈ 30 мин. после нанесения, когда можно по еще влажной поверхности исправить ошибки, возникшие при обработке.
- Время высыхания ≈ 8-10 часов (при t +23 °C/50% отн. влажности воздуха). При более низких температурах и/или более высокой влажности время высыхания увеличивается. Необходимо обеспечить хорошую вентиляцию.
- Второй слой нанести аналогичным способом ≈ 35 мл/м².
- Время высыхания ≈ 8-10 часов; см. пункт 3.

Масла Osmo Hartwachs-Öl Anti-Rutsch/Hartwachs-Öl Anti-Rutsch Extra нельзя разравнивать по поверхности при помощи однодисковой полировальной машины с белым падом.

Масло с твердым воском «Эффект» Hartwachs-Öl Effekt



	Натуральное природное возобновляемое сырье		Открыто-пористое дышащее покрытие		Устойчиво к пятнам от вина, пива, колы
	Легкий уход и реставрация		2-й слой можно наносить через 24 часа		1 литр на 30 м ² 1 слой

Идеально подходит для создания декоративных эффектов на деревянных полах внутри помещений. Масло Hartwachs-Öl Effekt Natural убирает эффект «влажной поверхности», сохраняя натуральный тон светлым породам древесины, а масло Hartwachs-Öl Effekt Silber/Gold придает темным полам изысканный дизайн, имитируя мерцание благородных металлов золота и серебра.

Номер цвета	Объем банки, л	Артикул-№	Единица упаковки
3041 Натуральный тон матовое	0,75	103 00 069	4
	2,50	103 00 073	2
	10,00	103 00 079	1
3044 Цвет необработанной древесины прозрачное	0,75	103 00 113	4
	2,50	103 00 114	2
	10,00	103 00 116	1
3091 Серебро прозрачное	0,375	101 00 323	4
	0,75	103 00 071	4
	2,50	103 00 072	2
3092 Золото прозрачное	0,375	101 00 324	4
	0,75	103 00 077	4
	2,50	103 00 078	2

Применение

Готовая поверхность = 2 дня, 2 слоя

(1 слой – Масло с твердым воском «Эффект» Hartwachs-Öl Effekt, 2 слой – Масло с твердым воском бесцветное Hartwachs-Öl)

- Первый слой нанести на чистую отшлифованную древесину ≈ 30 мл/м².
- «Открытое время» ≈ 30 мин. после нанесения, когда можно по еще влажной поверхности исправить ошибки, возникшие при обработке.
- Время высыхания ≈ 24 часа (при t +23 °C/50% отн. влажности воздуха). При более низких температурах и/или более высокой влажности время высыхания увеличивается. Необходимо обеспечить хорошую вентиляцию.
- По желанию после высыхания поверхность можно зашлифовать тонкой шлифовальной бумагой (зернистость 400) или губкой Scotchpad.
- Второй слой нанести аналогичным способом бесцветным маслом Hartwachs-Öl ≈ 35 мл/м².
- Время высыхания ≈ 8-10 часов; см. пункт 3.
- Примечание: Чтобы создать эффект серебра/золота на светлых породах, предварительно в качестве цветной грунтовки нанесите слой масла Osmo Dekorwachs черного цвета и дайте ему высохнуть в течение 24 часов. Таким образом, для получения готовой поверхности вам потребуется на 1 день больше.



Создано природой. Естественно красиво.

Дерево – натуральный материал и должно выглядеть как можно более естественным в интерьере. В тренде подчеркнутая природность поверхностей. Этот пол будто создан самой природой, его натуральный стиль определяют естественные сучки, рисунок древесных волокон, что придает «четырем стенам» особую атмосферу.

Деревянные поверхности, обработанные маслом **Osmo Hartwachs-Öl Natural**, сохраняют свой натуральный цвет. Белые пигменты предотвращают эффект «влажной древесины» или эффект «поджига». Поверхности выглядят как необработанное дерево и в то же время надежно защищены!

Масло с твердым воском цветное Hartwachs-Öl Farbig



Безопасно для людей, животных и растений (при использовании)
Подходит для детских игрушек (при использовании в соответствии с инструкцией)



	Натуральное природное возобновляемое сырье		Открыто-пористое дышащее покрытие		Устойчиво к пятнам от вина, пива, колы
	Легкий уход и реставрация		2-й слой можно наносить через 24 часа		1 литр на 30 м ² 1 слой
	Простое нанесение		Структура древесины остается видимой		Финишный слой – любое масло из линейки Osmo Hartwachs-Öl

Цветное масло с твердым воском Osmo Hartwachs-Öl Farbig подходит для защиты и декоративной отделки всех типов деревянных полов: массивной доски, паркетной доски, паркета, OSB, пробки, а также мебельных поверхностей. Рекомендовано только для светлых европейских пород древесины.

Номер цвета	Объем банки, л	Артикул-№	Единица упаковки
3040 Белое прозрачное	0,75	103 00 021	4
	2,50	103 00 022	2
	10,00	103 00 034	1
3067 Светло-серое прозрачное	0,75	103 00 406	4
	2,50	103 00 408	2
	10,00	103 00 411	1
3071 Мед прозрачное	0,75	101 00 294	4
	2,50	101 00 300	2
	10,00	103 00 135	1
3072 Янтарь прозрачное	0,75	101 00 302	4
	2,50	101 00 303	2
	10,00	103 00 205	1
3073 Терра прозрачное	0,75	101 00 305	4
	2,50	101 00 306	2
	10,00	103 00 235	1
3074 Графит прозрачное	0,75	101 00 311	4
	2,50	101 00 312	2
	10,00	103 00 285	1
3075 Черный прозрачное	0,75	101 00 317	4
	2,50	101 00 318	2
	10,00	103 00 295	1

Применение

Готовая поверхность = 2 дня, 2 слоя

(1 слой – масло с твердым воском цветное Hartwachs-Öl Farbig, 2 слой – масло с твердым воском бесцветное Hartwachs-Öl)

- Первый слой нанести на чистую отшлифованную древесину ≈ 30 мл/м².
- «Открытое время» ≈ 30 мин. после нанесения, когда можно по еще влажной поверхности исправить ошибки, возникшие при обработке.
- Время высыхания ≈ 24 часа (при t +23 °C/50% отн. влажности воздуха). При более низких температурах и/или более высокой влажности время высыхания увеличивается. Необходимо обеспечить хорошую вентиляцию.
- По желанию после высыхания поверхность можно зашлифовать тонкой шлифовальной бумагой (зернистость 400) или губкой Scotchpad.
- Второй слой нанести аналогичным способом бесцветным маслом Hartwachs-Öl ≈ 35 мл/м².
- Время высыхания ≈ 8-10 часов; см. пункт 3.

Для выбеленных полов в качестве финишного покрытия рекомендуется масло с твердым воском Osmo Hartwachs-Öl Farbig (3040 Белое).



Сделайте жизнь ярче! Цветные полы.

Яркие цвета сегодня в моде. Эта тенденция вряд ли потеряет свою актуальность. Поэтому мы предлагаем несколько советов, которые вы точно оцените:

1. Окрашивание маслом Hartwachs-Öl Farbig

Нанесите первым слоем цветное масло с твердым воском Hartwachs-Öl Farbig (в ассортименте представлены 7 цветов). Затем финишный слой бесцветного масла с твердым воском Hartwachs-Öl.

2. Окрашивание маслами Dekorwachs

Для стандартного оттенка:

Сначала нанесите слой цветного масла Dekorwachs, затем финишный слой бесцветного масла с твердым воском Hartwachs-Öl.

Для пастельного оттенка:

Смешайте Dekorwachs и бесцветное масло Hartwachs-Öl Original в соотношении 1:10 и нанесите смесь в качестве первого слоя. Второй слой нанесите бесцветным маслом Hartwachs-Öl.

Примечания

- Интенсивное окрашивание полов с помощью цветных масел Dekorwachs невозможно, поэтому мы не рекомендуем наносить их на полы в два слоя.
- При окрашивании полов в белые цвета – 3111 Белый, 3186 Белый матовый и 3188 Снег – в качестве финишного покрытия следует использовать масло с твердым воском Hartwachs-Öl Farbig 3040 Белое.

Масло с воском для твердых пород древесины Klarwachs



	Натуральное природное возобновляемое сырье		Открыто-пористое дышащее покрытие		Устойчиво к пятнам от вина, пива, колы
	Легкий уход и реставрация		2-й слой можно наносить через 12 часов		1 литр на 24 м ² 1 слой
	Особенно подходит для экзотических пород твердых пород древесины		Особенно глубоко проникает в поры древесины		Возможен частичный ремонт

Масло Osmo Klarwachs предназначено для защиты древесины внутри помещений: для стен, потолков, деревянных полов и мебели. Особенно рекомендовано для бесцветной обработки твердых, содержащих большое количество маслянистых веществ пород древесины, таких как меранти, венге, мербау и т. п.

Номер цвета	Объем банки, л	Артикул-№	Единица упаковки
1101 Бесцветное шелковисто-матовое	0,75	102 00 001	4
	2,50	102 00 002	2
	25,00	102 00 003	1

Применение

Готовая поверхность = 2 дня, 2 слоя

- Первый слой нанести на чистую отшлифованную древесину ≈ 35 мл/м².
- Оставить высыхать ≈ на 30 минут. Излишки масла полностью удалить. На плохо прокрашенные места нанести дополнительный слой масла.
- Время высыхания ≈ 12 часов (при t +23 °C/50% отн. влажности воздуха). При более низких температурах и/или более высокой влажности время высыхания увеличивается. Необходимо обеспечить хорошую вентиляцию.
- Второй слой нанести аналогичным способом ≈ 35 мл/м².
- Оставить высыхать ≈ на 30 минут и удалить все излишки масла.
- Время высыхания ≈ 12 часов; см. пункт 3.

Масло для бетона Beton-Öl



	Натуральное природное возобновляемое сырье		Открыто-пористое дышащее покрытие		Водо- и грязеотталкивающая поверхность
	Легкий уход и реставрация		2-й слой можно наносить через 8-10 часов		1 литр на 50 м ² 1 слой
	Обладает сильным водоотталкивающим эффектом				

Масло Osmo Beton-Öl предназначено для бесцветной пропитки практически всех типов декоративного и облицовочного бетона, бетонных строительных блоков, плитки для пола, монолитной бесшовной стяжки; натурального камня с открыто-пористой структурой поверхности (от полированной, шлифованной до шероховатой) и неглазурованной керамической плитки. Особенно подходит для стен и полов на кухне и в ванной, а также для столешниц, подоконников и рабочих поверхностей кухонной мебели.

Номер цвета	Объем банки, л	Артикул-№	Единица упаковки
610 Бесцветное шелковисто-матовое	0,75	115 00 115	4
	2,50	115 00 116	2

Применение

Готовая поверхность = 2 дня, 2 слоя

- Нанесите очень тонким слоем Osmo-плоской кистью, щеткой для пола, насадкой для цветных покрытий или валиком из микрофибры, тщательно и равномерно распределяя по поверхности.
- Удалите излишки падом или безворсовой тканью.
- Время высыхания ≈ 8-10 часов (при t +23 °C и относительной влажности воздуха 50 %). При более низких температурах и/или более высокой влажности время высыхания увеличивается. Необходимо обеспечить хорошую вентиляцию.
- Второй слой нанесите аналогичным способом – очень тонко и быстро (для обновления покрытия обычно достаточно нанести один слой на предварительно очищенную от грязи поверхность).
- Время высыхания ≈ 8-10 часов. См. пункт 3.

«Техника двух тонов» с маслами
Dekorwachs


Творческая игра с цветом – к этому располагает техника декора двойного окрашивания. Для древесины со структурированной поверхностью могут

быть достигнуты потрясающие цветовые эффекты. Советы и инструкции вы можете найти на сайтах: www.osmo.ru и www.osmo.de.

Универсальное покрытие для интерьера

Прозрачное или интенсивно окрашивающее – цветное масло Dekorwachs эффективно защищает от воды и загрязнений.

Цветные масла Dekorwachs



Цвет на выбор по RAL и NCS

Особые преимущества

- > Идеально для использования во влажных помещениях
- > Эффектный цветовой дизайн на структурированных поверхностях
- > Все цвета можно смешивать друг с другом



Цветные масла Dekorwachs

Прозрачные тона



	Натуральное природное возобновляемое сырье		Открыто-пористое дышащее покрытие		Устойчиво к пятнам от вина, пива, колы
	Легкий уход и реставрация		2-й слой можно наносить через 24 часа		1 литр на 24 м ² 1 слой
	Простое нанесение				

Цветные масла Osmo Dekorwachs предназначены для защиты и декоративной отделки древесины внутри помещений: обшивки стен, плинтусов, балок, дверей. Подходят также для клееной древесины, ДСП и МДФ. Идеальны в качестве цветных грунтовок для деревянных полов и перекрашивания потемневших поверхностей. Особенно рекомендованы для детских игрушек и мебели.

Применение

Готовая поверхность = 1-2 дня, 1-2 слоя

- Первый слой нанести на чистую отшлифованную древесину ≈ 35 мл/м².
- «Открытое время» ≈ 30 мин. после нанесения, когда можно по еще влажной поверхности исправить ошибки, возникшие при обработке.
- Время высыхания ≈ 12 часов (при t +23 °C/50% отн. влажности воздуха). При более низких температурах и/или более высокой влажности время высыхания увеличивается. Необходимо обеспечить хорошую вентиляцию.

Декоративное морение (бейцевание): через 20 мин. после нанесения стереть тканью или белым падом по направлению волокон.

Интенсивное окрашивание: для получения насыщенного цвета повторите процесс (макс. 2 слоя). Возможно только при использовании Dekorwachs Intensive Tone.

Тонирование полов: время высыхания ≈ 24 часа (вместо 12 часов; см. пункт 3). Вторым слоем нанести бесцветное масло с твердым воском Hartwachs-Öl ≈ 35 мл/м². Время высыхания ≈ 8-10 часов; см. пункт 3.

Для выбеленных полов в качестве финишного покрытия рекомендуется белое масло Osmo Hartwachs-Öl Farbig 3040.

40

Номер цвета	Объем банки, л	Артикул-№	Единица упаковки
3101 Бесцветное прозрачное	0,125	101 00 091	6
	0,375	101 00 001	4
	0,75	101 00 002	4
	2,50	101 00 003	2
3102 Бук дымчатый прозрачное	0,125	101 00 811	6
	0,375	101 00 812	4
	0,75	101 00 814	4
	2,50	101 00 816	2
3103 Дуб светлый прозрачное	0,125	101 00 801	6
	0,375	101 00 802	4
	0,75	101 00 805	4
	2,50	101 00 807	2
3111 Белое прозрачное	0,125	101 00 092	6
	0,375	101 00 004	4
	0,75	101 00 005	4
	2,50	101 00 006	2
3118 Серый гранит прозрачное	0,125	101 00 330	6
	0,375	101 00 332	4
	0,75	101 00 336	4
	2,50	101 00 338	2
3119 Шелковисто-серое прозрачное	0,125	101 00 341	6
	0,375	101 00 342	4
	0,75	101 00 344	4
	2,50	101 00 444	2
3123 Клен прозрачное	0,125	101 00 093	6
	0,375	101 00 013	4
	0,75	101 00 014	4
	2,50	101 00 015	2

По запросу доступно в канистрах по 25 литров.

По заказу возможна колеровка в 186 цветов RAL и 1950 оттенков NCS. Краски с эффектами, люминесцентные и металлик не производятся.

Номер цвета	Объем банки, л	Артикул-№	Единица упаковки
3136 Береза прозрачное	0,125	101 00 094	6
	0,375	101 00 075	4
	0,75	101 00 076	4
	2,50	101 00 077	2
3137 Вишня прозрачное	0,125	101 00 095	6
	0,375	101 00 078	4
	0,75	101 00 079	4
	2,50	101 00 080	2
3138 Махагон прозрачное	0,125	101 00 096	6
	0,375	101 00 084	4
	0,75	101 00 085	4
	2,50	101 00 086	2
3143 Коньяк прозрачное	0,125	101 00 270	6
	0,375	101 00 271	4
	0,75	101 00 272	4
	2,50	101 00 273	2
3161 Венге прозрачное	0,125	101 00 098	6
	0,375	101 00 022	4
	0,75	101 00 023	4
	2,50	101 00 024	2
3164 Дуб прозрачное	0,125	101 00 099	6
	0,375	101 00 031	4
	0,75	101 00 032	4
	2,50	101 00 033	2
3166 Орех прозрачное	0,125	101 00 100	6
	0,375	101 00 081	4
	0,75	101 00 082	4
	2,50	101 00 083	2
3168 Дуб антик прозрачное	0,125	101 00 263	6
	0,375	101 00 261	4
	0,75	101 00 262	4
	2,50	101 00 291	2

Цветные масла Dekorwachs Интенсивные тона



	Натуральное природное возобновляемое сырье		Открыто-пористое дышащее покрытие		Устойчиво к пятнам от вина, пива, колы
	Легкий уход и реставрация		2-й слой можно наносить через 24 часа		1 литр на 24 м ² 1 слой
	Простое нанесение				

Цветные масла Osmo Dekorwachs предназначены для защиты и декоративной отделки древесины внутри помещений: обшивки стен, плинтусов, балок, дверей. Подходят также для клееной древесины, ДСП и МДФ. Идеальны в качестве цветных грунтовок для деревянных полов и перекрашивания потемневших поверхностей. Особенно рекомендованы для детских игрушек и мебели.

Номер цвета	Объем банки, л	Артикул-№	Единица упаковки
3104 Красный (RAL 3000)	0,125	101 00 828	6
	0,375	101 00 830	4
3105 Желтый (RAL 1021)	0,125	101 00 822	6
	0,375	101 00 824	4
3125 Синий (RAL 5010)	0,125	101 00 834	6
	0,375	101 00 836	4
3131 Зеленый	0,125	101 00 840	6
	0,375	101 00 842	4
3132 Серо-бежевый (RAL 1019)	0,125	101 00 846	6
	0,375	101 00 848	4
	0,75	101 00 850	4
3169 Черный	0,125	101 00 451	6
	0,375	101 00 452	4
	0,75	101 00 453	4
	2,50	101 00 454	2

Слева: в 1 слой
Справа: в 2 слоя

Применение

Готовая поверхность = 1-2 дня, 1-2 слоя

- Первый слой нанести на чистую отшлифованную древесину ≈ 35 мл/м².
- «Открытое время» ≈ 30 мин. после нанесения, когда можно по еще влажной поверхности исправить ошибки, возникшие при обработке.
- Время высыхания ≈ 12 часов (при t +23 °C/50% отн. влажности воздуха). При более низких температурах и/или более высокой влажности время высыхания увеличивается. Необходимо обеспечить хорошую вентиляцию.

Декоративное морение (бейцевание): через 20 мин. после нанесения стереть тканью или белым падом по направлению волокон.

Интенсивное окрашивание: для получения насыщенного цвета повторите процесс (макс. 2 слоя). Возможно только при использовании Dekorwachs Intensive Töne.

Тонирование полов: время высыхания ≈ 24 часа (вместо 12 часов; см. пункт 3). Вторым слоем нанести бесцветное масло с твердым воском Hartwachs-Öl ≈ 35 мл/м². Время высыхания ≈ 8-10 часов; см. пункт 3.

Для выбеленных полов в качестве финишного покрытия рекомендуется белое масло Osmo Hartwachs-Öl Farbig 3040.

Номер цвета	Объем банки, л	Артикул-№	Единица упаковки
3172 Шелк	0,125	101 00 375	6
	0,375	101 00 390	4
	0,75	101 00 405	4
3181 Галька	2,50	101 00 420	2
	0,125	101 00 370	6
	0,375	101 00 385	4
3186 Белый матовый	0,75	101 00 400	4
	2,50	101 00 415	2
	0,125	101 00 379	6
3188 Снег	0,375	101 00 394	4
	0,75	101 00 409	4
	2,50	101 00 424	2
3188 Снег	0,125	101 00 456	6
	0,375	101 00 457	4
	0,75	101 00 458	4
	2,50	101 00 459	2

СОБЕТ



Потрясающие цветовые эффекты. Техника двух тонов.

На структурированных деревянных поверхностях можно добиться восхитительных цветовых эффектов. Поможет в этом Osmo-цветное масло Dekorwachs. Сначала загрунтуйте поверхность в любой цвет по вашему выбору и дайте ей высохнуть. Затем нанесите второй цвет и сразу удалите излишки материала Osmo-ракелем с резиновой кромкой (см. стр. 94). Ваш неповторимый дизайн готов!

Узнайте больше на сайте:

https://osmo.ru/creative/sdelay_sam/tekhnika-dvukh-tonov/

Воск для распыления Spritz-Wachs



Для распыления	Натуральное природное возобновляемое сырье	Открыто-пористое дышащее покрытие
Устойчиво к пятнам от вина, пива, колы	2-й слой можно наносить через 6-8 часов	1 литр на 24 м² 1 слой
Легкий уход и реставрация	Придает поверхности прочность и устойчивость к истиранию	Быстрое время высыхания

Osmo Spritz-Wachs идеально подходит для любых пород древесины для внутренней отделки, где требуется долговечная, простая в уходе и износостойкая поверхность, например, для лестниц, мебели, кухонных столешниц, паркета, детских игрушек и т.д. Особенно рекомендуется для покрытия древесины в помещениях с повышенной влажностью (в ванных комнатах и кухнях).

Номер цвета	Объем банки, л	Артикул-№	Единица упаковки
3009 Бесцветный полуматовый (R9)	1,00	151 01 001	4
	2,50	151 01 000	2
	10,00	151 01 004	1
	25,00	151 01 006	1
3010 Натуральный матовый	1,00	151 01 025	4
	2,50	151 01 027	2
	10,00	151 01 031	1
3012 Белый непрозрачный шелковисто-глянцевый	1,00	151 01 016	4
	2,50	151 01 015	2
	10,00	151 01 019	1
3013 Черный непрозрачный шелковисто-глянцевый	1,00	151 01 083	4
	2,50	151 01 084	2
	10,00	151 01 086	1
3049 Черный непрозрачный матовый	1,00	150 01 182	4
	2,50	150 01 180	2
	10,00	150 01 181	1

Применение

Готовая поверхность = 1 день, 2 слоя

- Первый слой: нанести с помощью ручного пистолета-распылителя, Airless/Airmix или HVLP. Расход: $\approx 35-40$ г/м² (зависит от породы древесины и шлифовки).
- Оставить высыхать при хорошей вентиляции.
- Промежуточная шлифовка: мин. P220
- Второй слой: нанести с помощью ручного пистолета-распылителя, Airless/Airmix или HVLP. Расход: $\approx 35-40$ г/м² (зависит от поверхности).
- Оставить высыхать при хорошей вентиляции.
- Параметры распыления: см. техническое описание продукта.

Примечание для 3009: класс сопротивления скольжению R9 достигается только при двухслойном нанесении продукта. 3009 нельзя разравнивать по поверхности при помощи пада.

Номер цвета	Объем банки, л	Артикул-№	Единица упаковки
3050 Белый непрозрачный матовый	1,00	151 01 020	4
	2,50	151 01 021	2
	10,00	151 01 023	1
3066 Белый прозрачный	1,00	151 01 011	4
	2,50	151 01 010	2
	10,00	151 01 014	1
3084 Бесцветный матовый	1,00	151 00 901	4
	2,50	151 00 900	2
	10,00	151 00 904	1
	25,00	151 00 910	1
3085 Бесцветный шелковисто-матовый	1,00	151 00 906	4
	2,50	151 00 905	2
	10,00	151 00 909	1
	25,00	151 00 915	1
3086 Бесцветный глянцевый	1,00	151 01 071	4
	2,50	101 00 521	2
	10,00	101 00 522	1
	25,00	151 01 075	1

42

СОВЕТ



Два пути к одной цели. Покраска воском для распыления Osmo Spritz-Wachs.

Хотите придать цвет с помощью Osmo Spritz-Wachs?

Нет проблем, это возможно в комбинации с цветными бейцами Öi-Beize. Предлагаем два варианта:

- Сначала кистью нанесите на поверхность бейц Öi-Beize и распределите падом. После высыхания просто равномерно распылите воск Spritz-Wachs на поверхность.
- Добавьте в воск для распыления Spritz-Wachs до 30% цветного бейца Öi-Beize и нанесите смесь на поверхность краскопультом. Затем проведите финишную отделку бесцветным воском Spritz-Wachs.

Масло для древесины 2-компонентное 2K Holz-Öl



	Натуральное природное возобновляемое сырье		Открыто-пористое дышащее покрытие		Водо- и грязеотталкивающая поверхность
	Устойчиво к пятнам от вина, пива, колы		Легкий уход и реставрация		1 литр на 40-50 м² 1 слой
	Особенно подходит для экзотических твердых пород древесины		Быстрое время высыхания		Достаточно 1-го слоя

Масло Osmo 2K Holz-Öl подходит для всех типов деревянных полов: массивной доски, паркета, шпунтованной доски, лестниц и т. д. (DIN 18356), а также мебельных поверхностей. Особенно подходит для древесины с высоким содержанием минеральных и маслянистых веществ и объектов общественного назначения, для которых требуется использование продукта без растворителя.

Номер цвета	Объем банки, л	Артикул-№	Единица упаковки
6100 Бесцветное матовое	0,375	134 00 420	4
	1,00	134 00 422	4
6111 Белое прозрачное	0,375	134 00 424	4
	1,00	134 00 426	4
6112 Серебристо-серое прозрачное	0,375	134 00 428	4
	1,00	134 00 430	4
6114 Графит прозрачное	0,375	134 00 432	4
	1,00	134 00 434	4
6118 Светло-серое прозрачное	0,375	134 00 436	4
	1,00	134 00 438	4
6116 Вишня прозрачное	0,375	134 00 440	4
	1,00	134 00 442	4
6119 Натуральный тон матовое	0,375	134 00 444	4
	1,00	134 00 446	4
6141 Гавана прозрачное	0,375	134 00 448	4
	1,00	134 00 450	4
6143 Коньяк прозрачное	0,375	134 00 452	4
	1,00	134 00 454	4
6164 Табак прозрачное	0,375	134 00 456	4
	1,00	134 00 458	4
6190 Черное прозрачное	0,375	134 00 460	4
	1,00	134 00 462	4

Применение

Готовая поверхность = 1 день, 1 слой

1. Масло Osmo 2K Holz-Öl не является готовым к применению продуктом. Перед использованием добавьте к нему отвердитель (все содержимое бутылочки) и тщательно перемешайте оба компонента.
2. Нанесите состав на поверхность при помощи двустороннего или профессионального Osmo-шпателя. Пoles с фаской обрабатывайте частями валиком из микрофибры, нанося тонким слоем, не заполняя швы и стыки.
3. Подождите ≈ 20-40 минут, пока масло не впитается в древесину.
4. Затем равномерно втереть масло в поверхность при помощи однодисковой машины, используя белый или бежевый пад.
5. Время высыхания: ≈ 24 часа (при t +23 °C/50% отн. влажности воздуха). При более низких температурах и/или более высокой влажности время высыхания увеличивается. Необходимо обеспечить хорошую вентиляцию.



Если нужно сделать быстро – готовая поверхность за 1 проход!

Неважно, какое покрытие необходимо – бесцветное или цветное. При помощи масла **2K Holz-Öl** профессиональный мастер может выполнить заказ клиента в кратчайшие сроки, нанося всего 1 слой.

Масло для древесины **2K Holz-Öl** – двухкомпонентное покрытие с минимальным расходом, разработанное специально для профессионалов-паркетчиков. Соответствует современным требованиям к экологии жилого пространства. Не содержит летучих органических соединений (VOC) и поддерживает здоровый микроклимат в доме.

Для обработки мебели или лестниц можно использовать ручную машину **Osmo HandXcenter**. Для полов подойдет машина **Osmo FloorXcenter**.

Отель Landhotel Beverland,
Мюнстерланд (Германия)

Ресторан «Kaseinwerk» – эксклюзивное место проведения корпоративных мероприятий. Для покраски высококачественного деревянного пола в ресторане требовалось подобрать цветковое решение, гармонично вписывающееся в

окружающий интерьер. Эта задача была идеально выполнена с помощью системы покрытия Osmo: цветной бейц Öl-Beize (тонирующий слой) и бесцветное масло с твердым воском Hartwachs-Öl Original (финишный слой).

Магия цвета

Смешивайте цвета и получайте
бесконечное разнообразие
ОТТЕНКОВ.

Цветные бейцы на масляной основе
Öl-Beize





С максимальной
ИНТЕНСИВНОСТЬЮ ЦВЕТА

Особые преимущества

- > насыщенность цвета в зависимости от технологии нанесения
- > возможность смешивать цвета друг с другом
- > Совет мастеру: сократите время высыхания на 50% с помощью отвердителя – это позволит получить готовую поверхность в течение дня



Цветные бейцы на масляной основе Öl-Beize



	Возможно применение с отвердителем		Натуральное природное возобновляемое сырье		Открыто-пористое дышащее покрытие
	Устойчиво к пятнам от вина, пива, колы		2-й слой можно наносить через 12 часов		1 литр на 24-48 м ² 1 слой
	Для нанесения шпателем, валиком и кистью		Финишный слой – любое масло из линейки Osmo Hartwachs-Öl		

Особенно подходят для покрытия деревянных полов – массивной и паркетной доски, паркета, ОСП (OSB) и пробки.

Номер цвета	Объем банки, л	Артикул-№	Единица упаковки
3501 Белый	0,50	151 00 805	4
	1,00	151 00 807	4
	2,50	151 00 809	2
3512 Серебристо-серый	0,50	151 00 813	4
	1,00	151 00 812	4
	2,50	151 00 814	2
3514 Графит	0,50	151 00 815	4
	1,00	151 00 817	4
	2,50	151 00 819	2
3516 Ятоба	0,50	151 00 825	4
	1,00	151 00 822	4
	2,50	151 00 824	2
3518 Светло-серый	0,50	151 00 843	4
	1,00	151 00 842	4
	2,50	151 00 844	2

Номер цвета	Объем банки, л	Артикул-№	Единица упаковки
3519 Натуральный	0,50	151 00 848	4
	1,00	151 00 847	4
	2,50	151 00 849	2
3541 Гавана	0,50	151 00 838	4
	1,00	151 00 837	4
	2,50	151 00 839	2
3543 Коньяк	0,50	151 00 828	4
	1,00	151 00 827	4
	2,50	151 00 829	2
3564 Табак	0,50	151 00 831	4
	1,00	151 00 832	4
	2,50	151 00 834	2
3590 Черный	0,50	151 00 803	4
	1,00	151 00 802	4
	2,50	151 00 804	2

Слева: в 1 слой
Справа: в 2 слоя

Применение

Готовая поверхность = 2-3 дня, 2-3 слоя

Лессирующее покрытие:

- С помощью Osmo-щетки для пола, Osmo-валика из микрофибры или Osmo-шпателя нанести очень тонким слоем по направлению волокон древесины на чистую сухую поверхность.
- Следы от кисти можно разровнять в течение 30 минут после нанесения.
- Равномерно втереть в поверхность белым падом.
- Время высыхания ≈ 12 часов (при t +23 °C/50% отн. влажности воздуха). При более низких температурах и/или более высокой влажности время высыхания увеличивается. Необходимо обеспечить хорошую вентиляцию.

Интенсивное окрашивание:

- Первый слой нанести в соответствии с пунктами 1–4.
- Второй слой нанести аналогичным способом, как описано в п. 1.
- Равномерно втереть в поверхность белым падом.
- Время высыхания ≈ 12 часов, см. пункт 4.
- После шага 4 или 8 нанести финишный слой бесцветного масла с твердым воском Osmo Hartwachs-Öl и оставить высыхать.

Примечание: На небольшие площади Öl-Beize можно также наносить безворсовой тканью или ветошью.

СОВЕТ



Бесконечное разнообразие. Цветные бейцы на масляной основе.

Выбирая данный продукт, вы в прямом смысле слова получаете в руки неограниченную палитру цветовых решений. Потому что, применяя разные инструменты для покраски – валик, кисть, ветошь или пад, вы можете добиться совершенно разной интенсивности цвета. Каждый инструмент наносит различное количество продукта на поверхность. Это означает, что в вашем распоряжении чрезвычайно широкий спектр цветов – от прозрачных до интенсивно-окрашенных. Бесконечное разнообразие.

Отвердитель для цветных бейцев на масляной основе Härter für Öl-Beize



Готово к применению



Ускоряет время высыхания масла



Идеально для объектов коммерческого назначения

Отвердитель Osmo Härter für Öl-Beize предназначен в качестве добавки к цветным бейцам на масляной основе Öl-Beize для ускорения высыхания.

Номер цвета	Объем банки, л	Артикул-№	Единица упаковки
6631 Бесцветный	0,06	151 00 528	6

Применение

Готовая поверхность = 1 день, 2-3 слоя

- Откройте бутылочку с отвердителем и вылейте полностью все содержимое в банку с бейцем Öl-Beize (1 л). Тщательно перемешайте. Последующая обработка и нанесение проводится в соответствии с инструкцией к цветным бейцам на масляной основе Öl-Beize.
- Время высыхания ≈ 4-5 часов (при t +23 °C/50% отн. влажности воздуха). При более низких температурах и/или более высокой влажности время высыхания увеличивается. Необходимо обеспечить хорошую вентиляцию (при первом и втором нанесении).
- Финишный слой нанести бесцветным маслом с твердым воском Hartwachs-Öl.

Примечание: при добавлении отвердителя период жизнеспособности смеси сокращается ≈ до 60 минут. Не замешивайте материал объемом больше того, чем вы точно сможете нанести за 45 минут. Если вы используете не всю банку с бейцем, приготовьте рабочую смесь в отдельной емкости и добавьте 6% отвердителя от объема!

Реактивные бейцы Reaktionsbeize



Открыто-пористое дышащее покрытие



2-й слой можно наносить через 3-5 часов



1 литр на 10-15 м² 1 слой



Для деревянных полов и мебели



Три степени интенсивности цвета

Реактивные бейцы Osmo Reaktionsbeize предназначены для создания эффекта состаривания (морения) мебели, лестничных ступеней, полов и других деревянных элементов из дуба.

Номер цвета	Объем банки, л	Артикул-№	Единица упаковки
6656 Серый эффект Light	1,00	126 00 021	6
6657 Серый эффект Medium	1,00	126 00 022	6
6658 Серый эффект Intense	1,00	126 00 023	6

Применение

Готовая поверхность = 1 день, 2 слоя

- Для обработки небольших поверхностей (мебель, лестничные ступени и т.п.) равномерно, быстро и без наплывов нанести по направлению волокон древесины с помощью Osmo-валика из микрофибры, пропитанного материалом, и сразу же распределить кистью. На больших площадях есть риск образования наслоений. Поэтому в таких случаях мы рекомендуем наносить реактивный бейц с помощью садового опрыскивателя и сразу разравнивать его шваброй с насадкой из влажной безворсовой х/б ткани.
- Время высыхания ≈ 3-5 часов при хорошей вентиляции.
- При необходимости очень бережно разгладить поверхность белым падом, не повреждая достигнутый при нанесении эффект реакционного травления.
- После высыхания мы рекомендуем выполнить финишную обработку бесцветным или цветным прозрачным Osmo-покрытием для внутренних работ.

СОВЕТ

Для стремящихся к самовыражению. Реактивные бейцы.

Реактивные бейцы Osmo Reaktionsbeize – особый тип покрытия. Они идеально подходят для создания индивидуального дизайна поверхностей из дуба, поскольку конечный визуальный результат во многом зависит от содержания дубильных веществ в древесине. Так как их количество может быть очень разным, результат травления тоже сильно различается. Существуют и другие влияющие факторы: количество и способ нанесения материала. Поэтому рекомендуется всегда проводить пробное окрашивание образца, особенно на неизвестных основаниях.

Обработка небольших площадей (мебель, лестницы и т.п.)

Равномерно, быстро и без наплывов нанести по направлению волокон древесины с помощью Osmo-валика из микрофибры, пропитанного материалом, и сразу же распределить кистью.

Обработка больших площадей

На больших площадях есть риск образования наслоений. Поэтому мы рекомендуем наносить реактивный бейц с помощью садового опрыскивателя и сразу разравнивать его шваброй с насадкой из влажной безворсовой х/б ткани.

И для маленьких, и для больших площадей:

После обработки дать высохнуть 3-5 часов при хорошей вентиляции. При необходимости вы можете разгладить поверхность белым падом, не повреждая при этом эффект реакционного травления. После высыхания мы рекомендуем выполнить финишную обработку бесцветным или цветным лессирующим Osmo-покрытием для внутренних работ.

Практичность и натуральность

Масло для мебели и столешниц TopOil придает деревянной поверхности изысканность, повышая ее эстетические характеристики. Оно создано специально для декоративной отделки деревянной

мебели, особенно кухонных столешниц и рабочих поверхностей, контактирующих с продуктами питания. Недавно ассортимент пополнился 4 новыми цветами.

Защита и элегантность

Масло TopOil защищает поверхность от воды и безопасно для пищевых продуктов.

Масло с твердым воском для мебели и столешниц TopOil



Безопасность при контакте
с пищевыми продуктами
гарантирована

Особые преимущества

- > Для кухонных столешниц и рабочих поверхностей – безопасность для продуктов питания проверена в соответствии с европейским стандартом EN 1186, часть 5/14
- > Особо износостойчивая комбинация масла и воска
- > Предохраняет древесину от загрязнений и пятен от колы, вина и кофе



Масло с твердым воском для мебели и столешниц TopOil



Пропитка для древесины с водоотталкивающим эффектом Holzprotektor



- Натуральное природное возобновляемое сырье
- Водо- и грязеотталкивающая поверхность
- Открыто-пористое дышащее покрытие
- 2-й слой можно наносить через 8-10 часов
- Устойчиво к пятнам от вина, пива, колы
- 1 литр на 24 м² 1 слой

- Натуральное природное возобновляемое сырье
- 2-й слой можно наносить через 12 часов
- Не содержит органических биоцидов
- Открыто-пористое дышащее покрытие
- 1 литр на 6-8,4 м² 1 слой
- Для внутренних и наружных работ
- Водо- и грязеотталкивающая поверхность
- Простое нанесение

Масло Osmo TopOil идеально подходит для защиты мебельных и рабочих поверхностей из цельной или клееной древесины (кухонных столешниц, столов, полок и т. д.), а также для изделий из пробки и OSB.

Номер цвета	Объем банки, л	Артикул-№	Единица упаковки
3028 Бесцветное шелковисто-матовое	0,50	103 00 049	6
3058 Бесцветное матовое	0,50	139 00 050	6
3061 Акация матовое	0,50	139 00 072	6
3068 Natur матовое	0,50	103 00 061	6
3037 Белое шелковисто-матовое	0,50	139 00 137	6
3038 Terra шелковисто-матовое	0,50	139 00 138	6
3039 Графит шелковисто-матовое	0,50	139 00 139	6

Применение

Готовая поверхность = 2 дня, 2 слоя

- Первый слой нанести на чистую отшлифованную древесину валиком из микрофибры, плоской кистью или Osmo-насадкой для цветных покрытий. Расход ≈ 25-35 мл/м². «Открытое время» ≈ 15 минут после нанесения, когда можно по еще влажной поверхности исправить ошибки, возникшие при обработке.
- Время высыхания ≈ 8-10 часов (при t +23 °C/50% отн. влажности воздуха). При более низких температурах и/или более высокой влажности время высыхания увеличивается. Необходимо обеспечить хорошую вентиляцию.
- Второй слой лучше всего нанести Osmo-насадкой для цветных покрытий или безворсовой тканью. Расход ≈ 5-10 мл/м².
- Время высыхания ≈ 8-10 часов, см. пункт 2.
- Последующее обновление необходимо проводить так же, как в п. 3, чтобы избежать нанесения слишком большого количества материала.

Пропитка Osmo Holzprotektor подходит для обработки изделий из любой древесины внутри помещений, особенно для пород, подверженных синеве (например, сосны): полов, оконных рам, деревянных элементов в ванных комнатах и т.п., а также для наружных работ – где требуется абсолютно экологичная безбиоцидная защита, например, для обработки детских игровых комплексов и песочниц.

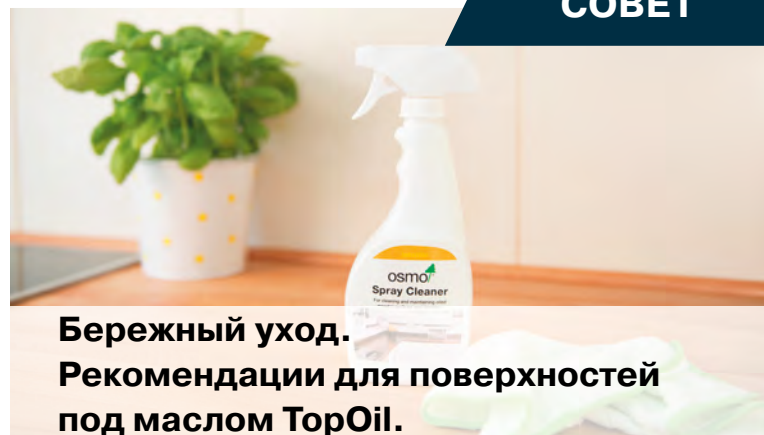
Номер цвета	Объем банки, л	Артикул-№	Единица упаковки
4006 Бесцветная	0,75	123 00 001	4
	2,50	123 00 002	2

Применение

Готовая поверхность = 1 день, 1 слой (не является самостоятельным покрытием)

- Нанести на неокрашенную древесину ≈ 120 мл/м².
- Время высыхания ≈ 24 часа при нанесении кистью или ≈ 36 часов при нанесении тканью (при t +23 °C/50% отн. влажности воздуха). При более низких температурах и/или более высокой влажности время высыхания увеличивается. Необходимо обеспечить хорошую вентиляцию.
- Финишное покрытие необходимо нанести в течение 1 недели.

СОВЕТ



Бережный уход. Рекомендации для поверхностей под маслом TopOil.

Поверхности, обработанные маслами TopOil, можно просто протирать влажной тканью. Мы не рекомендуем использовать для уборки обычные чистящие средства – они растворяют масла и воски, поэтому после их применения мы не можем гарантировать защиту деревянной поверхности. Для бережной и эффективной очистки советуем применять специальный продукт Osmo Spray Cleaner, который не разрушает защитный слой масла.

Масло для дверей Door-Oil



	Натуральное природное возобновляемое сырье		Открыто-пористое дышащее покрытие		Водо- и грязеотталкивающая поверхность
	Легкий уход и реставрация		2-й слой можно наносить через 24 часа		1 литр на 24 м ² 1 слой
	Придает поверхности прочность и устойчивость к истиранию		Простое нанесение		

Масло Osmo Door-Oil идеально подходит для защиты межкомнатных дверей из массива и некоторых типов дверей, облицованных натуральным деревом (перед применением ознакомьтесь с рекомендациями производителя дверей).

Номер цвета	Объем банки, л	Артикул-№	Единица упаковки
3060 Бесцветное шелковисто-матовое	1,00	139 00 101	6
3033 Цвет необработанной древесины матовое	1,00	139 00 119	6

Применение

Готовая поверхность = 2 дня, 2 слоя

1. Нанести тонким слоем вдоль волокон древесины на чистую отшлифованную поверхность и тщательно разровнять.
2. Время высыхания ≈ 8-10 часов (при t +23 °C/50% отн. влажности воздуха). При более низких температурах и/или более высокой влажности время высыхания увеличивается. Необходимо обеспечить хорошую вентиляцию.
3. После высыхания нанести второй слой аналогичным способом.
4. Время высыхания ≈ 8-10 часов; см. пункт 3.

Масло для разделочных досок Chopping Board Oil^{High Solid}



	Натуральное природное возобновляемое сырье		Открыто-пористое дышащее покрытие		Устойчиво к пятнам от вина, пива, колы
	Легкий уход и реставрация		2-й слой можно наносить через 8-10 часов		1 литр на 24 м ² 1 слой
	Придает поверхности прочность и устойчивость к истиранию		Простое нанесение		Усиливает цвет поверхности

Масло Osmo Chopping Board Oil^{High Solid} идеально подходит для обработки и защиты поверхности деревянных разделочных досок, кухонной утвари и посуды из дерева.

Номер цвета	Объем банки, л	Артикул-№	Единица упаковки
3099 Бесцветное матовое	0,20	139 00 167	1
	0,50	139 00 160	6

Применение

Готовая поверхность = 2 дня, 2 слоя

1. Первый слой нанести на чистую отшлифованную древесину валиком из микрофибры, плоской кистью или Osmo-насадкой для цветных покрытий. Расход ≈ 25-35 мл/м². «Открытое время» ≈ 15 минут после нанесения, когда можно по еще влажной поверхности исправить ошибки, возникшие при обработке.
2. Время высыхания ≈ 8-10 часов (при t +23 °C/50% отн. влажности воздуха). При более низких температурах и/или более высокой влажности время высыхания увеличивается. Необходимо обеспечить хорошую вентиляцию.
3. Вторым слоем лучше всего нанести Osmo-насадкой для цветных покрытий или безворсовой тканью. Расход ≈ 5-10 мл/м².
4. Время высыхания ≈ 8-10 часов, см. пункт 2.
5. Последующее обновление необходимо проводить так же, как в п. 3, чтобы избежать нанесения слишком большого количества материала.
6. Примечание: Разделочные доски, покрытые маслом, не рекомендуется мыть в посудомоечной машине.

Воск для внутренних работ Wohnraum-Wachs



Воск с УФ-защитой Uviwax® UV-Protection



На водной основе	Открыто-пористое дышащее покрытие	Легкий уход и реставрация
2-й слой можно наносить через 3-4 часа	1 литр на 16 м ² 1 слой	Быстрое время высыхания
Простое нанесение	Без запаха, экологически чистый	

На водной основе	Открыто-пористое дышащее покрытие	Легкий уход и реставрация
2-й слой можно наносить через 3-5 часов	1 литр на 16 м ² 1 слой	Защита от УФ-лучей и замедление процесса естественного пожелтения древесины
Без запаха, экологически чистый	Быстрое время высыхания	

Osmo Wohnraum-Wachs – декоративно-защитное покрытие для отделки древесины внутри помещений: для стен, потолков, плинтусов, балок, мебели, дверей и детских игрушек. Подходит для обновления и ремонта поверхностей, покрашенных в заводских условиях индустриальными Osmo-маслами (цвет: 7393 Белый прозрачный глянцевый или 7394 Классический белый), а также для реставрации старых потолков и стен из деревянной вагонки.

Номер цвета	Объем банки, л	Артикул-№	Единица упаковки
7393 Белый прозрачный	0,75	131 00 226	4
	2,50	131 00 227	2
	10,00	131 00 234	1
7394 Белый непрозрачный	0,75	131 00 230	4
	2,50	131 00 231	2
	10,00	131 00 236	1

Osmo Uviwax® UV-Protection применяют в качестве самостоятельного покрытия для внутренней отделки стен, потолков, шкафов и дверей. Подходит также в качестве финишного покрытия для изделий, покрашенных промышленным способом с помощью Osmo Uviwax® UV Protection – плинтусов, досок, наличников, реек и т.п. (для подкраски мест распила, отверстий для шурупов). Подходит для всех европейских пород древесины.

Номер цвета	Объем банки, л	Артикул-№	Единица упаковки
7200 Бесцветный шелковисто-матовый	0,75	132 00 051	4
	2,50	132 00 050	2
	10,00	132 00 145	1
7266 Белая ель прозрачный	0,75	132 00 135	4
	2,50	132 00 136	2
	10,00	132 00 056	1

По запросу доступно в канистрах по 25 литров.

Применение

Готовая поверхность = 1 день, 2 слоя

- Первый слой нанести на чистую древесину ≈ 62 мл/м².
- Время высыхания ≈ 3-4 часа (при t +23 °C/50% отн. влажности воздуха). При более низких температурах и/или более высокой влажности время высыхания увеличивается. Необходимо обеспечить хорошую вентиляцию.
- По желанию после высыхания поверхность можно зашлифовать тонкой шлифовальной бумагой (зернистость 400) или губкой Scotchpad.
- Второй слой нанести аналогичным способом ≈ 62 мл/м².
- Время высыхания ≈ 3-4 часа, см. пункт 2.

Применение

Готовая поверхность = 1 день, 2 слоя

- Первый слой нанести на чистую древесину ≈ 62 мл/м².
- Время высыхания ≈ 3-5 часов (при t +23 °C/50% отн. влажности воздуха). При более низких температурах и/или более высокой влажности время высыхания увеличивается. Необходимо обеспечить хорошую вентиляцию.
- По желанию после высыхания поверхность можно зашлифовать тонкой шлифовальной бумагой (зернистость 400) или губкой Scotchpad.
- Второй слой нанести аналогичным способом ≈ 62 мл/м².
- Время высыхания ≈ 3-5 часов, см. пункт 2.

Масло для ухода за полами Pflege-Öl



	Натуральное природное возобновляемое сырье		Открыто-пористое дышащее покрытие		Устойчиво к пятнам от вина, пива, колы
	Легкий уход и реставрация		2-й слой можно наносить через 3-5 часов		1 литр на 40-60 м ² 1 слой
	Идеально для объектов коммерческого назначения		Реставрация и обновление без шлифовки		Быстрое время высыхания

Масло Osmo Pflege-Öl подходит для всех типов деревянных полов, покрытых маслом с твердым воском Hartwachs-Öl: массивной доски, паркетной доски, паркета, OSB и пробки, а также для лестниц и мебели. Особенно рекомендовано для объектов коммерческого назначения, где полы подвергаются сильному износу (например, рестораны, музеи, магазины, офисы и т.п.).

Номер цвета	Объем банки, л	Артикул-№	Единица упаковки
3079 Бесцветное матовое	1,00	151 01 040	4
	2,50	151 01 041	2
	10,00	151 01 042	1
3081 Бесцветное шелковисто-матовое	1,00	151 01 045	4
	2,50	151 01 046	2
	10,00	151 01 047	1
3098 Бесцветное полуматовое (R9)	1,00	151 01 060	4
	2,50	151 01 061	2
	10,00	151 01 062	1
3440 Белое прозрачное	1,00	151 01 043	4
	2,50	151 01 044	2
	10,00	103 00 420	1

Применение

Готовая поверхность = 1 день, 1 слой

- Нанести тонким слоем с помощью Osmo-щетки для пола, плоской кисти, шпателя или валика из микрофибры.
- Равномерно распределить по поверхности при помощи однодисковой машины, например Osmo FloorXcenter с белым падом (за исключением масла 3098). Удалить излишки.
- Оставить высыхать при хорошей вентиляции.

Примечание: На небольшие площади Pflege-Öl можно наносить безворсовой тканью или ветошью.

Средство для обновления и восстановления древесины Wachspflegemittel Aqua



	Для деревянных полов и мебели		Простое нанесение		Не выщелачивает поверхность
--	-------------------------------	--	-------------------	--	-----------------------------

Osmo Wachspflegemittel Aqua идеально подходит для обновления / освежения любых деревянных поверхностей, покрытых маслом с твердым воском Hartwachs-Öl.

Номер цвета	Объем банки, л	Артикул-№	Единица упаковки
3015 Бесцветное	1,00	139 00 168	6

Применение

Готовая поверхность = 1 день

- Проведите сухую уборку пола насадкой Staubmor или пылесосом, при необходимости вымойте пол, используя средство Wisch-Fix.
- Перед употреблением взболтать.
- Разбавить концентрат чистой водой в соотношении 1:1.
- Нанести на пол при помощи обычной бутылки с пульверизатором.
- Тщательно и равномерно распределить по поверхности увлажненной насадкой из активного волокна Aktivfasertuch или влажной тряпкой.
- Время высыхания: ≈ 30–40 минут при хорошей вентиляции.

СОВЕТ

Безопасность превыше всего. Классификация противоскользящих свойств.

Классы сопротивления скольжению обозначают степень устойчивости напольного покрытия к скольжению. Целью данной классификации является обеспечение эффективной профилактики случаев травматизма на предприятиях и в общественных местах. Стандарт DIN 51130 определяет пять классов, которым присвоено значение показателей R – от R 9 до R 13.

Примеры:

Класс R 9 (наиболее низкое сопротивление) применяется для обычных напольных покрытий внутри жилых помещений.

Класс R 11 (повышенное сопротивление) подходит, например, для входов в магазины и лестниц на улице или для полов на кухне в детских садах или общежитиях.

Класс R 13 (очень высокое сопротивление) обеспечивает устойчивость при углах наклона более 35°.

Osmo предлагает различные продукты, с помощью которых можно достичь классы R 9 или R 11: **Osmo Hartwachs-Öl Anti-Rutsch (3088)**, **Pflege-Öl Anti-Rutsch (3098)** и **Hartwachs-Öl Anti-Rutsch EXTRA (3089)**.

Средство для ухода и очистки древесины Wachspflege- und Reinigungsmittel



Открыто-пористое дышащее покрытие

1 литр на 80-100 м² 1 слой

Возможен частичный ремонт

Устойчиво к пятнам от вина, пива, колы

Очищает и одновременно реставрирует

Легкий уход и реставрация

Для деревянных полов и мебели

Средство Osmo Wachspflege- und Reinigungsmittel эффективно для удаления стойких пятен, например, от жира или крема для обуви. Идеально подходит для освежения любых поверхностей, покрытых маслом с твердым воском Osmo Hartwachs-Öl. Для ухода за выбеленными полами используйте средство WPR 3087 Белое.

Номер цвета	Объем банки, л	Артикул-№	Единица упаковки
3029 Бесцветное	0,50	139 00 031	6
	1,00	139 00 002	6
	10,00	139 00 013	1
	25,00	139 00 003	1
3087 Белое	0,50	139 00 067	6
	1,00	139 00 055	6

Применение

Готовая поверхность = 1 день

1. Проведите сухую уборку пола насадкой Staubmop или пылесосом, при необходимости вымойте пол, используя средство Wisch-Fix (см. ниже).
2. Нанесите средство на поверхность ≈ 2 ч. ложки на 1 м² и распределите с помощью насадки из активного волокна или однодисковой полировальной машины с белым падом.
3. Время высыхания ≈ 30-40 минут при хорошей вентиляции.
4. Важной составляющей системы ухода за полами является своевременное обновление защитного слоя, особенно для участков с повышенной проходимостью и нагрузкой («дорожки», проходы и т.п.). Нанесите слой бесцветного масла с твердым воском Osmo Hartwachs-Öl на предварительно очищенную от грязи поверхность. Это восстановит необходимое количество масел и восков в покрытии и надежно защитит пол от внешних воздействий.

Спрей для ухода и очистки древесины Wachspflege- und Reinigungsspray



Открыто-пористое дышащее покрытие

1 литр на 80-100 м² 1 слой

Возможен частичный ремонт

Устойчиво к пятнам от вина, пива, колы

Для деревянных полов и мебели

Легкий уход и реставрация

Очищает и одновременно реставрирует

Средство Osmo Wachspflege- und Reinigungsspray эффективно для удаления стойких пятен, например, от жира или крема для обуви. Идеально подходит для освежения любых поверхностей, покрытых маслом с твердым воском Osmo Hartwachs-Öl.

Номер цвета	Объем банки, л	Артикул-№	Единица упаковки
3029 Бесцветное	0,40	139 00 041	6

Применение

Готовая поверхность = 1 день

1. Перед употреблением взболтать.
2. Уход за поверхностью: удерживая баллончик в вертикальном положении, распылите с расстояния ≈ 30 см тонким слоем на чистую сухую поверхность, затем равномерно разотрите тканью или губкой Scotchpad.
3. Удаление пятен: нанесите средство непосредственно на загрязненный участок. Для очистки особенно стойких пятен используйте ткань или губку Scotchpad.
4. Сотрите остатки загрязнений чистой безворсовой х/б салфеткой.

Концентрат для очистки и ухода за полами Wisch-Fix



Питает древесину маслами



Для регулярной очистки и ухода



Не высмачивает поверхность



Концентрат с натуральными ингредиентами

Концентрированное моющее средство Osmo Wisch-Fix предназначено для очистки и ухода за деревянными полами, покрытыми маслом и воском. Подходит также для мебели, дверей, обшивки стен и потолка.

Номер цвета	Объем банки, л	Артикул-№	Единица упаковки
8016 Бесцветный	1,00	139 00 030	6
	5,00	139 00 038	1
	10,00	139 00 062	1

Применение

1. Проведите сухую уборку пола насадкой Staubmop или пылесосом.
2. Приготовьте моющий раствор: 1 колпачок Wisch-Fix на 2 литра воды. Для механизированной уборки (например, машиной FloorXcenter) или при высокой степени загрязненности дозировка может быть увеличена до 1:1.
3. Очищайте пол только хорошо отжатой насадкой/тряпкой (не сырой!) и сразу вытирайте насухо.

Интенсивный очиститель древесины Intensiv Reiniger



1 литр на 30-100 м² 1 слой



Для внутренних и наружных работ



Восстановление без шлифовки



Идеально для объектов коммерческого назначения



Высокоэффективный концентрат



Глубокая очистка

Высокоэффективное средство Osmo Intensiv-Reiniger идеально подходит в качестве альтернативы шлифованию для очистки любых деревянных поверхностей, покрытых маслами и восками (полы, мебель), а также для очистки пластмассы, нержавеющей стали и других водонепроницаемых поверхностей.

Номер цвета	Объем банки, л	Артикул-№	Единица упаковки
8019 Бесцветный	1,00	151 01 050	6
	5,00	151 01 055	1

Применение

Готовая поверхность = 1 день

1. Разбавить концентрат водой в соотношении от 1:10 до 1:20.
2. Нанести на загрязненную поверхность, растворить грязь и хорошо промыть чистой водой. Для механизированной уборки полов мы рекомендуем однодисковую машину (например, Osmo FloorXcenter) с щеткой-насадкой, красным или зеленым падом.
3. Остатки загрязнений удалить Osmo-насадкой для влажной уборки или х/б салфеткой без ворса.
4. После полного высыхания обработать очищенную поверхность маслом для ухода за полами Osmo Pflege-Öl или маслом с твердым воском Hartwachs-Öl.

Никогда не используйте продукт в неразбавленном виде. Всегда проверяйте на совместимость с основанием. Последующая обработка маслом Pflege-Öl или Hartwachs-Öl проводится в зависимости от состояния поверхности после очистки.

СОВЕТ



Уборка – правильный подход. «Круг Зиннера».

В середине прошлого века химик Герберт Зиннер выдвинул теорию о формуле идеальной уборки, которая сегодня широко применяется в сфере клининга и названа в честь автора «Круг Зиннера». Смысл теории заключается в следующем: качественная уборка возможна только при взаимодействии 4 факторов – химии, механического воздействия, времени и температуры. Эти факторы взаимосвязаны и в сумме должны составлять 100%. Если один пришлось уменьшить, значит другие нужно увеличить. Например, использование меньшего количества химии необходимо компенсировать увеличением объема остальных составляющих. Именно на этом принципе основываются наши рекомендации по уходу и очистке (см. стр. 20-23).

Средство для очистки деревянной мебели и столешниц Spray Cleaner



Готово к
применению



Питает
древесину
маслами



Для регулярной
очистки и ухода



Не выщелачивает
поверхность

Средство Osmo Spray Cleaner предназначено для очистки и регулярного ухода за деревянными изделиями, покрытыми маслами и восками, внутри помещений. Особенно рекомендовано для поверхностей, обработанных маслом для мебели и столешниц Osmo TopOil.

Номер цвета	Объем банки, л	Артикул-№	Единица упаковки
8026 Бесцветное	0,50	129 00 084	6

Применение

Готовая поверхность = 1 день

1. Удалите крупные частицы грязи и мусор.
2. Распылите средство на поверхность.
3. Протрите поверхность чистой безворсовой х/б салфеткой или ветошью и дайте ей высохнуть

Ремонтная паста для паркета Hartwachs-Öl Reparatur und Pflegepaste



Открыто-
пористое
дышащее
покрытие



Устойчиво
к пятнам от
вина, пива, колы



Возможен
частичный
ремонт



Пастообразный
продукт



Придает
поверхности
прочность и
устойчивость
к истиранию

Средство Osmo Hartwachs-Öl Reparatur- und Pflegepaste предназначено для ремонта небольших повреждений и частичной реставрации деревянных поверхностей внутри помещений, например, мебели и столешниц из массивной или клееной древесины. Идеально подходит для всех типов деревянных полов, в том числе из OSB и пробки, а также для лестниц.

Номер цвета	Размер упаковки, грамм	Артикул-№	Единица упаковки
3080 Бесцветная	75	103 00 323	12

Применение

Готовая поверхность = 1 день, 2-3 слоя

1. Наносить на очищенную поверхность при помощи салфетки без ворса.
2. «Открытое время» ≈ 15 минут после нанесения, когда можно по еще влажной поверхности исправить ошибки, возникшие при обработке.
3. Время высыхания ≈ 8-10 часов (при t +23 °C/50% отн. влажности воздуха). При более низких температурах и/или более высокой влажности время высыхания увеличивается. Обеспечить хорошую вентиляцию.
4. При необходимости повторить нанесение 2-3 раза, если потребуется, с промежуточной шлифовкой мелкозернистой наждачной бумагой.

Шпатлевка для древесины Holzpaste



Быстрое время
высыхания



Простое
нанесение



Финишный слой
– любое Osmo
покрытие для
древесины

Шпатлевка Osmo Holzpaste подходит для заделки и ремонта небольших повреждений древесины: трещин, царапин, отверстий, стыков и т.п.

- > После высыхания поверх шпатлевки можно наносить любое Osmo-покрытие для древесины
- > Все цвета доступны в индивидуальной упаковке, а также в наборе Holzpaste Komplett-Box
- > Упаковка: туба 100 г

Номер цвета	Размер упаковки, грамм	Артикул-№	Единица упаковки
7300 Белая	100	135 00 016	6
7301 Бук	100	135 00 012	6
7302 Ель/Сосна	100	135 00 013	6
7303 Махагон	100	135 00 014	6
7304 Дуб	100	135 00 015	6
7305 NCS S 0502-Y	100	135 00 018	6
Набор шпатлевок Holzpaste Komplett-Box	30 x 100	135 00 020	1

СОВЕТ

Смешивать стало проще. Шпатлевка Holzpaste.

Не можете найти подходящий оттенок для вашего пола?

Просто смешайте его из имеющихся цветов. Нанесите смешанную пасту как обычно, а затем обработайте эту область **маслом с твердым воском Osmo Hartwachs-Öl**.

Замазка для швов и стыков Fugenkittlösung



Экологичный
продукт



Быстрое время
высыхания



Высокая
заполняющая
способность



Хорошо
шлифуется



Запах слабый

Идеальное вспомогательное средство для мелкого ремонта деревянных полов и паркета из любых пород древесины. Предназначено для заполнения небольших швов (<2 мм) и повреждений (например, отверстий от шурупов). Не подходит для гибких, растяжимых, подвижных конструкций, таких как: качающиеся или вибрационные настилы, спортивные и танцевальные полы, полы в складских помещениях, несущие перекрытия, черновые полы, полы из пробки.

Номер цвета	Объем банки, л	Артикул-№	Единица упаковки
7350 Бесцветная	1,00	135 00 025	4
	5,00	151 00 025	1

Применение

1. Перед началом работы хорошо перемешайте в ведре до однородной консистенции, чтобы равномерно распределить образовавшийся, возможно, на дне осадок.
2. Смешать с чистой шлифовальной пылью, если возможно, полученной из той же древесины при шлифовке зернистостью 80–120, до получения легко затираемой тестообразной пасты (количество шлифовальной пыли в смеси: ок. 15% по весу).
3. Затем провести диагональную шпатлевку поверхности при помощи двустороннего шпателя Osmo из нержавеющей стали, сильно вдавливая замазку в швы. При необходимости повторить процесс.
4. После высыхания места заделки необходимо тщательно отшлифовать. Примерно через 30–60 минут можно провести грубую шлифовку высохшей пасты (зернистость P80). В конце выполнить тонкую шлифовку (зернистость P100–120), чтобы убрать с поверхности паркета остатки замазки. В большинстве случаев тонкой шлифовки зернистостью P100–120 достаточно.
5. В завершение следует обработать пол любым масло-восковым покрытием Osmo для внутренних работ.

Примечание: Процесс смешивания замазки и последующая обработка сильно зависят от породы дерева и шлифовальной пыли, поэтому мы настоятельно рекомендуем сделать пробное нанесение! Не использовать для замазки швов и стыков в гибких, растяжимых, подвижных конструкциях.

Смывка-гель для удаления краски Abbeizer



Для внутренних и наружных работ



Простое нанесение



Запах слабый



Растворяет и удаляет лаки и олифы на синтетических смолах, покрытия на основе масел и пр.

Растворяет и удаляет лаки на основе синтетических смол, 1-компонентные лаки, дисперсионные и латексные краски, масляные краски, лазури, дисперсионные клеи, полимерные штукатурки и т.д. с устойчивых к растворителям поверхностей (дерево, металл, минеральные основания, такие как штукатурка, бетон или натуральный камень). Имеет слабый запах и поэтому может использоваться на больших площадях, как в помещении, так и на открытом воздухе.

Номер цвета	Объем банки, л	Артикул-№	Единица упаковки
6000 Бесцветная	1,00	137 00 001	4

Применение

1. Перемешать Osmo Abbeizer – не разбавлять.
2. Равномерно нанести кистью, шпателем или щеткой, сразу накрыть тонкой пленкой и дать подействовать.
3. Периодически проверять эффект очистки шпателем и снимать растворившиеся частицы краски.
4. Время воздействия зависит от типа ЛКМ, толщины слоя и температуры. Размягченное покрытие очистить шпателем и протереть поверхность теплой водой (ок. 40 °C).
5. При необходимости повторить очистку.

Набор по уходу за полами Fußboden-Pflegeset



Полный комплект средств для очистки и ухода

Набор Osmo Fußboden Pflegeset идеально подходит для мытья и ухода за деревянными полами, покрытыми маслом с твердым воском Hartwachs-Öl. Пожалуйста, ознакомьтесь с инструкцией по применению для каждого входящего в набор средства.

Продукт	Артикул-№	Единица упаковки
Набор по уходу за полами Fußboden-Pflegeset	129 00 007	1

В комплекте

- > Моющий концентрат Wisch-Fix – 1,0 л
- > Спрей для ухода и очистки древесины Wachspflege- und Reinigungsspray – 0,4 л
- > Салфетка для нанесения – 3 шт.
- > Салфетка из нетканого абразива – 1 шт.
- > Инструкция по уходу

Набор по уходу для лестниц Treppen-Pflegebox

Набор для столешниц TopOil Oberflächen-Set



Полный комплект средств для очистки и ухода

Набор Osmo Treppen-Pflegebox идеально подходит для очистки, обновления и ухода без шлифовки за деревянными лестницами, покрытыми маслом с твердым воском Hartwachs-Öl. Пожалуйста, ознакомьтесь с инструкцией по применению для каждого входящего в набор средства.

Продукт	Артикул-№	Единица упаковки
Набор по уходу для лестниц Treppen-Pflegebox	129 00 066	1

В комплекте

- > Моющий концентрат Wisch-Fix – 0,25 л
- > Масло для ухода Pflege-Öl – 0,2 л
- > Салфетки для нанесения – 2 шт.
- > Шлифовальный пад – 1 шт.
- > Инструкция по уходу



Полный комплект средств для первичной обработки, ухода и обновления

Набор Osmo TopOil Oberflächen-Set идеально подходит для защиты мебельных и рабочих поверхностей из массивной или клееной древесины внутри помещений – для кухонных столешниц, письменных столов, полок и др. Подходит также для пробки и OSB. Пожалуйста, ознакомьтесь с инструкцией по применению для каждого входящего в набор средства.

Продукт	Артикул-№	Единица упаковки
Набор для столешниц TopOil Oberflächen-Set	129 00 054	1

В комплекте

- > Масло TopOil 3058 – 0,5 л
- > Средство Spray Cleaner – 0,5 л
- > Держатель для падов ручной
- > Насадка для нанесения цветных покрытий
- > Салфетка из нетканого абразива
- > Инструкция по уходу

59

СОВЕТ

Система ухода.


Оптимальная защита деревянных полов.

За полами, покрытыми маслом с твердым воском **Hartwachs-Öl**, легко ухаживать – входящий в его состав воск тонким слоем ложится на поверхность, защищая ее от проникновения грязи и влаги.

Чтобы ваш пол как можно дольше оставался красивым и ухоженным, важно поддерживать защитную функцию покрытия в хорошем состоянии. Периодичность ухода зависит от степени нагрузки, загрязненности и износа поверхности. В частных домах деревянные полы следует 1 раз в неделю протирать слегка влажной шваброй,

добавляя в воду моющий концентрат **Osmo Wisch-Fix**. Если восковой слой изношен, дополнительно 2 раза в год обновляйте проходы и зоны интенсивного использования средством **Osmo Wachspflege- und Reinigungsmittel**. В качестве альтернативы можно также применять масло **Osmo Pflege-Öl**. Через несколько лет обычно рекомендуется более интенсивная очистка средством **Osmo Intensiv-Reiniger**. После такой очистки нанесите на пол 1 тонкий слой масла **Hartwachs-Öl**.





Цвет и защита для наружных работ

Подбор продукта по назначению

Масло для террас Terrassen-Öl	Масло для террас с антискользким эффектом Anti-Rutsch Terrassen-Öl	Масло для камня и терракоты Stein-und Terrakotta-Öl	Воск для торцов Hirnholz-Wachs	Масло-спрей для садовой мебели Gartenmöbel-Öl Spray	Защитное масло-лазурь для древесины Holzschutz Öl-Lasur	Защитное масло-лазурь для древесины «Эффект металлик» Holzschutz Öl-Lasur Effekt	Защитное масло с УФ-фильтром UV-Schutz-Öl / UV-Schutz-Öl Extra
----------------------------------	---	--	-----------------------------------	--	--	---	---



Страница в каталоге	66	66	67	67	68	69	70	71
Терраса	●	●	●	●	-	-	-	-
Декоративные перегородки, Заборы, Перголы	●	-	-	-	-	●	●	●
Садовые домики, Навесы для автомобилей	●	-	-	-	-	●	●	●
Садовая мебель	●	-	-	-	●	-	-	-
Лестницы, Подиумы, Настилы вокруг бассейна	●	●	-	-	-	-	-	-
Деревянные фасады	●	-	-	-	-	●	●	●
Фронтоны, Свесы крыши, Балконы	●	-	-	-	-	●	●	●
Двери, Ставни	●	-	-	-	-	●	●	-
Игровые площадки, Песочницы	●	-	-	-	-	-	-	-

Средство для удаления серого слоя Holz-Entgrauer Kraft-Gel	Средство для удаления краски Anstrich-Entferner Gel	Средство для очистки террас Holzterrassen-Reiniger	Средство для удаления зеленого налета Gard Clean
---	--	---	---



Страница в каталоге	84	84	85	85
Терраса	●	●	●	●
Декоративные перегородки, Заборы, Перголы	●	●	-	●
Садовые домики, Навесы для автомобилей	●	●	-	●
Садовая мебель	●	●	-	●
Лестницы, Подиумы, Настилы вокруг бассейна	●	●	●	●
Деревянные фасады	●	●	-	●
Фронтоны, Свесы крыши, Балконы	●	●	-	●
Двери, Ставни	●	●	-	●
Игровые площадки, Песочницы	●	●	-	●







- Подходит для
- Необходимы профессиональные знания или инструменты

Защитное масло с УФ-фильтром цветное UV-Schutz-Öl Farbig	Однослойная лазурь Einmal-Lasur HSPlus	Прозрачная лазурь Klar-Öl-Lasur	Краска-грунт Vorstreichfarbe	Непрозрачная краска для наружных работ Landhausfarbe	Белая краска для окон и дверей Holz-Deckfarbe	Антисептик для древесины Holz-Imprägnierung WR	Краска для наружных работ Garten- & Fassadenfarbe	Очиститель для изделий из ДПК и БПК WPC & BPC Reiniger	Масло для изделий из ДПК и БПК WPC & BPC Pflege-Öl
--	--	---------------------------------	------------------------------	--	---	--	---	--	--



71	74	75	75	78	79	79	82	83	83
-	-	-	-	-	-	●	-	●	●
●	●	●	-	●	●	●	●	●	●
●	●	●	-	●	●	●	●	-	-
-	●	●	-	●	●	-	●	-	-
-	-	-	-	-	-	-	-	●	●
●	●	-	●	●	-	●	●	-	-
●	●	-	●	●	-	●	●	-	-
●	-	-	-	●	●	●	-	-	-
-	●	-	-	●	-	-	●	-	-

63

-  Валик из микрофибры
-  Плоская кисть
-  Щетка
-  Ветошь/ткань
-  Держатель падов ручной
-  Краскопульт

Примечание: расход продукта во многом зависит от свойств и степени обработки используемой древесины. Все приведенные значения относятся к гладкой строганной / шлифованной поверхности. Нанесение на другие типы поверхности, например, рельефную или рифленую, может привести к отклонению от заявленного расхода. Результат покраски может варьироваться в зависимости от породы древесины и качества поверхности, поэтому рекомендуем делать пробное окрашивание образца.

Enco Vending, София (Болгария)

Изысканный вкус – важная составляющая стратегии Enco Vending. Кофейные автоматы, которые продает компания, столь же качественны, как и обстановка штаб-квартиры фирмы в Софии.

Для защиты древесины на открытом воздухе требовалось лучшее покрытие, и выбор был сделан в пользу масла для террас Terrassen-Öl от нашей компании.

Идеальное покрытие для наружных работ

Лучшее для древесины на открытом воздухе. Продукт обладает водо- и грязеотталкивающими свойствами, не содержит биоцидов.

Масло для террас Terrassen-Öl





Стойкая и долговременная ИНТЕНСИВНОСТЬ ЦВЕТА

Особые преимущества

- > Разглаживает деревянную поверхность
- > Идеально для использования в зоне бассейна
- > Не трескается, не шелушится, не отслаивается
- > Легко обновляется, не требует шлифовки и грунтовок



Масло для террас Terrassen-Öl



Безопасно для людей, животных и растений (включая домашних животных). Подходит для использования на открытых террасах, садовой мебели и заборах.

- Натуральное природное возобновляемое сырье
- Открыто-пористое дышащее покрытие
- Водо- и грязеотталкивающая поверхность
- 2-й слой можно наносить через 12 часов
- 1 литр на 24 м² 1 слой
- Простое нанесение
- Структура древесины остается видимой

Для защиты и ухода за террасами, садовой мебелью и заборами из хвойных и ценных пород древесины – импрегнированной сосны, дуглазии, кедра, дуба, бангкирай, а также для тонирования благородных пород древесины – тика, эвкалипта и др.

Номер цвета	Объем банки, л	Артикул-№	Единица упаковки
004 Масло для дуглазии Натуральный тон	0,75 2,50	115 00 018 115 00 019	4 2
006 Масло для бангкирай Натуральный тон	0,75 2,50	115 00 012 115 00 013	4 2
007 Масло для тика Бесцветное	0,375 0,75 2,50	115 00 004 115 00 002 115 00 005	4 4 2
009 Масло для лиственницы Натуральный тон	0,75 2,50	115 00 020 115 00 021	4 2
010 Масло для термодревесины Натуральный тон	0,75 2,50	115 00 043 115 00 045	4 2
013 Масло для гарапы Натуральный тон	0,75 2,50	115 00 081 115 00 082	4 2
014 Масло для массарандуба Натуральный тон	0,75 2,50	115 00 084 115 00 085	4 2
016 Масло для бангкирай Темное	0,75 2,50	115 00 063 115 00 062	4 2
019 Серое прозрачное	0,75 2,50	115 00 141 115 00 142	4 2
021 Дуб мореный прозрачное	0,75 2,50	115 00 154 115 00 156	4 2

По запросу доступно в канистрах по 25 литров.

Применение

Готовая поверхность = 2 дня, 2 слоя

- Первый слой нанести на чистую (выветренную) древесину ≈ 35 мл/м².
Примечание: древесину с высоким содержанием смолы и маслянистых веществ перед покраской необходимо выдержать на открытом воздухе для выветривания.
- «Открытое время» ≈ 15 минут после нанесения, когда можно по еще влажной поверхности исправить ошибки, возникшие при обработке.
- Время высыхания ≈ 12 часов (при t +23 °C/50% отн. влажности воздуха). При более низких температурах и/или более высокой влажности время высыхания увеличивается. Обеспечить хорошую вентиляцию.
- Второй слой нанести аналогичным способом ≈ 35 мл/м². Для обновления покрытия, как правило, достаточно нанести 1 слой на очищенную от грязи поверхность.
- Время высыхания ≈ 12 часов, см. пункт 3.

Примечание: Масло Osmo Teak-Öl 007 – бесцветное, поэтому не защищает древесину от УФ-лучей (посерения)! При покрытии старой, рифленой или рельефной древесины расход материала может быть значительно выше.

Масло для террас с антискользящим эффектом Anti-Rutsch Terrassen-Öl



Анти-скользящий эффект

- Натуральное природное возобновляемое сырье
- Защита от водорослей плесени и грибка
- Открыто-пористое дышащее покрытие
- Антискользящее покрытие
- 2-й слой можно наносить через 12 часов
- 1 литр на 24 м² 1 слой

Предназначено для обработки деревянных террас и лестниц из любых пород древесины, например, из бангкирай, массарандуба, гарапы, лиственницы, дуглазии или сосны. Подходит для рифленых, рельефных и, особенно, для гладких террасных поверхностей.

Номер цвета	Объем банки, л	Артикул-№	Единица упаковки
430 Бесцветное шелковисто-матовое	0,75 2,50	115 00 074 115 00 073	4 2

По запросу доступно в канистрах по 25 литров.

Применение

Готовая поверхность = 2 дня, 2 слоя (не является самостоятельным покрытием)

(1 слой – пигментированное масло для террас Terrassen-Öl, 2 слой – масло для террас с антискользящим эффектом Anti-Rutsch Terrassen-Öl)

- Первый пигментированный слой нанести на чистую древесину одним из масел Osmo Terrassen-Öl. Расход ≈ 35 мл/м².
- «Открытое время» ≈ 15 минут после нанесения, когда можно по еще влажной поверхности исправить ошибки, возникшие при обработке.
- Время высыхания ≈ 24 часа (при t +23 °C/50% отн. влажности воздуха). При более низких температурах и/или более высокой влажности время высыхания увеличивается. Обеспечить хорошую вентиляцию.
- Второй (финишный) слой нанести маслом для террас с антискользящим эффектом Anti-Rutsch Terrassen-Öl. Расход ≈ 35 мл/м². Для обновления покрытия, как правило, достаточно нанести 1 слой на очищенную от грязи поверхность.
- Время высыхания ≈ 12 часов, см. пункт 3.

Не подходит для нанесения на масло 007 Teak-Öl.

СОВЕТ

Идеально, как в первый день. Уход за террасой.

Древесина на улице подвергается воздействию естественных погодных условий и со временем может посереть. С Osmo вы не столкнетесь с такой проблемой – с помощью воды и средства **Osmo Holz-Entgrauer Kraft-Gel** можно очистить и освежить поверхность в кратчайшие сроки. Профессионалам мы рекомендуем машину для ухода за террасами **Osmo Terrassen- und Fußbodenreinigungsmaschine**.
Наш совет: сохраните восстановленный натуральный цвет древесины, обработав поверхность покрытием Osmo. Для этого идеально подойдет масло для террас **Osmo Terrassen-Öl** или масло-лазурь **Osmo Holzschutz Öl-Lasur**.
В качестве финишного слоя рекомендуем нанести наше масло с антискользящим эффектом **Anti-Rutsch Terrassen-Öl**.

Масло для камня и терракоты Stein- und Terrakotta-Öl



- Натуральное природное возобновляемое сырье
- Легкий уход и реставрация
- Усиливает цвет поверхности
- Открыто-пористое дышащее покрытие
- 2-й слой можно наносить через 8-10 часов
- Водо- и грязеотталкивающая поверхность
- 1 литр на 32 м² 1 слой

Масло Osmo Stein- und Terrakotta-Öl предназначено для бесцветной пропитки натурального камня с открыто-пористой структурой поверхности (от полированной, шлифованной до шероховатой) и изделий из бетона для наружных работ. Особенно подходит для покрытия плит на мостовых и подоконников, выполненных из гранита, известняка или сланца.

Номер цвета	Объем банки, л	Артикул-№	Единица упаковки
620 Бесцветное шелковисто-матовое	0,75	115 00 112	4
	2,50	115 00 113	2

Слева: на камне
Справа: на терракоте

Применение

Готовая поверхность = 2 дня, 2 слоя

- Нанести очень тонким слоем при помощи плоской кисти, щетки для пола, Osmo-насадки для цветных покрытий или валика из микрофибры и равномерно распределить по поверхности. Удалить излишки при помощи пада или безворсовой салфетки.
- Время высыхания ≈ 8-10 часов (при t +23 °C/50% отн. влажности воздуха). При более низких температурах и/или более высокой влажности время высыхания увеличивается. Необходимо обеспечить хорошую вентиляцию.
- Второй слой нанести также очень тонко и быстро. Для обновления покрытия, как правило, достаточно нанести один слой на очищенную от грязи поверхность.
- Время высыхания ≈ 8-10 часов; см. пункт 2.

Воск для торцов Hirnholz-Wachs

- Натуральное природное возобновляемое сырье
- 2-й слой можно наносить через 4-6 часов
- Не содержит силикона и воды
- Водо- и грязеотталкивающая поверхность
- 1 литр на 5 м² 1 слой
- Снижает вероятность разбухания и усушки древесины
- Защищает торцы от растрескивания

Воск для торцов Osmo Hirnholz-Wachs предназначен для обработки торцов террасной, фасадной доски или свесов из твердых и мягких пород древесины (бангирай, тик, массарандуба, гарапа, кумару, а также сосна, ель, дуглазия, лиственница, кедр, термодревесина и т.п.).

Номер цвета	Объем банки, л	Артикул-№	Единица упаковки
5735 Бесцветный шелковисто-матовый	0,375	103 00 151	4
	2,50	103 00 153	2

Применение

Готовая поверхность = 1 день, 2 слоя

- Первый слой нанести обильно на чистые торцы методом «мокрый по мокрому». Расход ≈ 150 мл/м².
- Время высыхания ≈ 3-4 часа (при t +23 °C/50% отн. влажности воздуха). При более низких температурах и/или более высокой влажности время высыхания увеличивается.
- Второй слой нанести аналогичным способом. Расход ≈ 50 мл/м².
- Время высыхания ≈ 3-4 часа, см. пункт 2.



Масло-спрей для садовой мебели Gartenmöbel-Öl Spray



Плюсы масел

- Простое нанесение
- Гидрофобность
- Не отслаивается



Открыто-пористое дышащее покрытие



Легко наносится, в том числе на труднодоступные участки мебели



Водо- и грязеотталкивающая поверхность



Снижает вероятность разбухания и усушки древесины

Масло-спрей Osmo Gartenmöbel-Öl Spray предназначено для защиты, ухода и облагораживания садовой мебели из тика и других твердых пород древесины, расположенной на открытом воздухе под навесом. Отлично подходит в качестве бесцветной финишной отделки предметов мебели и садовой утвари, покрытых цветными прозрачными маслами и прочих поверхностей, не подвергающихся высокой нагрузке.

Номер цвета	Объем банки, л	Артикул-№	Единица упаковки
008 Бесцветное	0,40	103 00 060	6

Применение

Готовая поверхность = 2 дня, 2 слоя

1. Распылить на сухую поверхность с расстояния ≈ 25 см, затем втереть кистью.
2. Перед началом работы прилегающее пространство и детали, не подлежащие обработке, закрыть и защитить от попадания аэрозольных паров. Излишки стереть тряпкой.
3. Время высыхания ≈ 12 часов (при $t +23$ °C/50% отн. влажности воздуха). При более низких температурах и/или более высокой влажности время высыхания увеличивается. Оставить высыхать при хорошей вентиляции и нанести масло второй раз.
4. Для обновления покрытия, как правило, достаточно 1 слоя.
5. Очистить распылительную головку после использования.

Защитное масло-лазурь для древесины Holzschutz Öl-Lasur



Натуральное природное возобновляемое сырье



Открыто-пористое дышащее покрытие



Защита от водорослей плесени и грибка



Водо- и грязеотталкивающая поверхность



Для деформирующихся и не деформирующихся деревянных конструкций



2-й слой можно наносить через 4-6 часов



1 литр на 26 м²
1 слой

Защитное масло-лазурь Osmo Holzschutz Öl-Lasur подходит для покраски любых деревянных элементов и конструкций для наружных работ: дверей, окон, ставней (недеформирующиеся конструкции); навесов для автомобилей, фасадов, балконов, террас, заборов, пергол, садовой мебели, домиков и т.п. (деформирующиеся конструкции).

Применение

Готовая поверхность = 1 день, 2 слоя

- Первый слой нанести на чистую древесину ≈ 35 мл/м².
- «Открытое время» ≈ 15 минут после нанесения, когда можно по еще влажной поверхности исправить ошибки, возникшие при обработке.
- Время высыхания ≈ 4-6 часов (при t +23 °C/50% отн. влажности воздуха). При более низких температурах и/или более высокой влажности время высыхания увеличивается. Необходимо обеспечить хорошую вентиляцию.
- Второй слой нанести аналогичным способом ≈ 35 мл/м². Для обновления покрытия, как правило, достаточно нанести 1 слой на очищенную от грязи поверхность.
- Время высыхания ≈ 12 часов, см. пункт 3.

701 Бесцветное, матовое, без УФ-защиты

Номер цвета	Объем банки, л	Артикул-№	Единица упаковки
700 Сосна прозрачное	0,75	121 00 001	4
	2,50	121 00 002	2
701 Бесцветное матовое	0,75	121 00 075	4
	2,50	121 00 085	2
702 Лиственница прозрачное	0,75	121 00 055	4
	2,50	121 00 056	2
703 Махагон прозрачное	0,75	121 00 004	4
	2,50	121 00 005	2
706 Дуб прозрачное	0,75	121 00 007	4
	2,50	121 00 008	2
707 Орех прозрачное	0,75	121 00 010	4
	2,50	121 00 011	2
708 Тик прозрачное	0,75	121 00 013	4
	2,50	121 00 014	2
710 Пиния прозрачное	0,75	121 00 097	4
	2,50	121 00 096	2
712 Венге прозрачное	0,75	121 00 017	4
	2,50	121 00 018	2
727 Палисандр прозрачное	0,75	121 00 035	4
	2,50	121 00 036	2

По запросу доступно в канистрах по 25 литров.
По заказу возможна колеровка в 186 цветов RAL и 1950 оттенков NCS.
Краски с эффектами, люминесцентные и металлик не производятся.

Номер цвета	Объем банки, л	Артикул-№	Единица упаковки
728 Кедр прозрачное	0,75	121 00 038	4
	2,50	121 00 039	2
729 Темно-зеленое прозрачное	0,75	121 00 084	4
	2,50	121 00 086	2
731 Сосна оregon прозрачное	0,75	121 00 254	4
	2,50	121 00 256	2
732 Дуб светлый прозрачное	0,75	121 00 264	4
	2,50	121 00 266	2
900 Белое прозрачное	0,75	121 00 023	4
	2,50	121 00 024	2
903 Серый базальт прозрачное	0,75	121 00 026	4
	2,50	121 00 027	2
905 Патина прозрачное	0,75	121 00 150	4
	2,50	121 00 151	2
906 Серый жемчуг прозрачное	0,75	121 00 274	4
	2,50	121 00 276	2
907 Серый кварц прозрачное	0,75	121 00 284	4
	2,50	121 00 286	2

СОВЕТ

Неравномерный цвет и пятна? У нас есть решение.

Дополнительная обработка маслом Holzschutz Öl-Lasur. Древесина – это натуральный продукт, который иногда ведет себя не так, как хотелось бы. Случается, что поверхность впитывает покрытие неравномерно. В результате возникает визуальный эффект неоднородности цвета и пятна. У нас есть решение – **защитное масло-лазурь Holzschutz Öl-Lasur 701 (Бесцветное, матовое)**. Заключительная обработка этим продуктом матирует блестящие участки, обеспечивая равномерный тон и элегантный внешний вид поверхности.

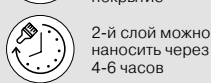
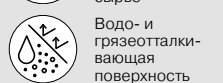
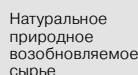


Благородное серебро. Декоративное патинирование в серых тонах.

Есть два способа противостоять естественному процессу посерения древесины: 1 – очистить поверхность до первоначального цвета и обновить ее (см. наш совет на стр. 64), 2 – сделать декоративное патинирование серебристо-мерцающими лазурями Osmo серых оттенков. Такое изящное решение позволит с самого начала придать поверхности модный серый цвет, не дожидаясь проявления естественного старения древесины.



Защитное масло-лазурь для древесины «Эффект металлик» Holzschutz Öl-Lasur Effekt



Натуральное природное возобновляемое сырье

Открыто-пористое дышащее покрытие

Защита от водорослей плесени и грибка

Водо- и грязеотталкивающая поверхность

2-й слой можно наносить через 4-6 часов

1 литр на 26 м² 1 слой

Для деформирующихся и не деформирующихся деревянных конструкций

Защитное масло-лазурь Osmo Holzschutz Öl-Lasur Effekt подходит для покраски любых деревянных элементов и конструкций для наружных работ: дверей, окон, ставней (недеформирующиеся конструкции); навесов для автомобилей, фасадов, балконов, террас, заборов, пергол, садовой мебели, домиков и т.п. (деформирующиеся конструкции).

Номер цвета	Объем банки, л	Артикул-№	Единица упаковки
1140 Агат серебро прозрачное	0,75	121 00 230	4
	2,50	121 00 231	2
1142 Графит серебро прозрачное	0,75	121 00 242	4
	2,50	121 00 243	2
1143 Оникс серебро прозрачное	0,75	121 00 248	4
	2,50	121 00 249	2

Применение

Готовая поверхность = 1 день, 2 слоя

1. Первый слой нанести на чистую древесину $\approx 35 \text{ мл/м}^2$.
2. «Открытое время» ≈ 15 минут после нанесения, когда можно по еще влажной поверхности исправить ошибки, возникшие при обработке.
3. Время высыхания $\approx 4-6$ часов (при $t +23 \text{ }^\circ\text{C}/50\%$ отн. влажности воздуха). При более низких температурах и/или более высокой влажности время высыхания увеличивается. Необходимо обеспечить хорошую вентиляцию.
4. Второй слой нанести аналогичным способом $\approx 35 \text{ мл/м}^2$. Для обновления покрытия, как правило, достаточно нанести 1 слой на очищенную от грязи поверхность.
5. Время высыхания ≈ 12 часов, см. пункт 3.

Защитное масло с УФ-фильтром UV-Schutz-Öl / UV-Schutz-Öl Extra

Защитное масло с УФ-фильтром цветное UV-Schutz-Öl Farbig



Натуральное природное возобновляемое сырье
 Для деформирующихся и не деформирующихся деревянных конструкций
 С защитной пленкой или без пленки

Открыто-пористое дышащее покрытие
 2-й слой можно наносить через 12 часов

Водно-и грязеотталкивающая поверхность
 1 литр на 18 м²
 1 слой

Натуральное природное возобновляемое сырье
 Для деформирующихся и не деформирующихся деревянных конструкций

Открыто-пористое дышащее покрытие
 2-й слой можно наносить через 12 часов

Защита от водорослей плесени и грибка

1 литр на 18 м²
 1 слой

Масло Osmo UV-Schutz-Öl подходит для любых вертикальных деревянных поверхностей для наружных работ: для дверей, окон, ставней (недеформирующиеся строительные элементы и конструкции); навесов для автомобилей, деревянных фасадов, балконов, заборов, пергол и садовых домиков (деформирующиеся строительные элементы и конструкции).

Масло Osmo UV-Schutz-Öl подходит для любых вертикальных деревянных поверхностей для наружных работ: для дверей, окон, ставней (недеформирующиеся строительные элементы и конструкции); навесов для автомобилей, деревянных фасадов, балконов, заборов, пергол и садовых домиков (деформирующиеся строительные элементы и конструкции).

Номер цвета	Объем банки, л	Артикул-№	Единица упаковки
410 Бесцветное шелковисто-матовое	0,75	116 00 021	4
	2,50	116 00 022	2
420 Бесцветное шелковисто-матовое*	0,75	116 00 026	4
	2,50	116 00 027	2

* с защитной пленкой По запросу доступно в канистрах по 25 литров.

Применение

Готовая поверхность = 2 дня, 2 слоя

- Первый слой нанести на чистую древесину ≈ 55 мл/м².
- «Открытое время» ≈ 15 минут после нанесения, когда можно по еще влажной поверхности исправить ошибки, возникшие при обработке.
- Время высыхания ≈ 10-12 часов (при t +23 °C/50% отн. влажности воздуха). При более низких температурах и/или более высокой влажности время высыхания увеличивается. Необходимо обеспечить хорошую вентиляцию.
- Второй слой нанести аналогичным способом ≈ 55 мл/м².
- Время высыхания ≈ 12 часов, см. пункт 3.

Номер цвета	Объем банки, л	Артикул-№	Единица упаковки
424 Ель/Пихта прозрачное	0,75	116 00 049	4
	2,50	116 00 057	2
425 Дуб прозрачное	0,75	116 00 033	4
	2,50	116 00 034	2
426 Лиственница прозрачное	0,75	116 00 062	4
	2,50	116 00 063	2
427 Дуглазия прозрачное	0,75	116 00 068	4
	2,50	116 00 069	2
428 Кедр прозрачное	0,75	116 00 041	4
	2,50	116 00 042	2
429 Натуральное прозрачное	0,75	116 00 051	4
	2,50	116 00 052	2
431 Кедр натур прозрачное	0,75	116 00 081	4
	2,50	116 00 082	2
432 Дуб светлый прозрачное	0,75	116 00 092	4
	2,50	116 00 093	2

По запросу доступно в канистрах по 25 литров.

Применение

Готовая поверхность = 2 дня, 2 слоя

- Первый слой нанести на чистую древесину ≈ 55 мл/м².
- «Открытое время» ≈ 15 минут после нанесения, когда можно по еще влажной поверхности исправить ошибки, возникшие при обработке.
- Время высыхания ≈ 10-12 часов (при t +23 °C/50% отн. влажности воздуха). При более низких температурах и/или более высокой влажности время высыхания увеличивается. Необходимо обеспечить хорошую вентиляцию.
- Второй слой нанести аналогичным способом ≈ 55 мл/м².
- Время высыхания ≈ 12 часов, см. пункт 3.

«Song of the Forest», Цзяи (Тайвань)


Оригинальное архитектурное сооружение в форме яйца работы художника Вен-Чжи Ванга сделано из дерева и лиан, что создает внутри причудливую завораживающую игру света и тени в любое время суток.

Проект получил название «Песня леса». Место гармонии с природой и символ вечности. Защиту деревянных поверхностей обеспечивает однослойная лазурь Einmal-Lasur HS^{Plus}.

Экономия на 1м²

Особо экономичный расход продукта – для получения отличного результата требуется всего один слой. Экономьте время и деньги с Osmo.

Однослойная лазурь Einmal-Lasur HS^{Plus}



Один слой, длительная защита

Особые преимущества

- > Подчеркивает структуру и рисунок древесины
- > Подходит также для детских садов и детских площадок
- > Естественная матовая поверхность
- > Высокое содержание твердых частиц



Однослойная лазурь Einmal-Lasur HS^{Plus}



	Натуральное природное возобновляемое сырье		Открыто-пористое дышащее покрытие		Водо- и грязеотталкивающая поверхность
	2-й слой можно наносить через 12 часов		1 литр на 26 м ² 1 слой		Чрезвычайно экономично благодаря высокому содержанию твердых частиц
	Достаточно 1-го слоя		Без биоцидов		

Для защиты древесины для наружных работ: для навесов автомобилей, деревянных фасадов, балконов, заборов, пергол, садовой мебели и садовых домиков. Подходит для обновления старых открыто-пористых лазурей.

Номер цвета	Объем банки, л	Артикул-№	Единица упаковки
9203 Серый базальт прозрачная	0,75	111 01 542	4
	2,50	111 01 544	2
9205 Пatina прозрачная	0,75	111 01 552	4
	2,50	111 01 554	2
9206 Дуб светлый прозрачная	0,75	111 01 562	4
	2,50	111 01 564	2
9207 Серый кварц прозрачная	0,75	111 01 572	4
	2,50	111 01 574	2
9212 Серебристый тополь прозрачная	0,75	111 01 450	4
	2,50	111 01 455	2
9221 Сосна прозрачная	0,75	111 01 480	4
	2,50	111 01 485	2
9235 Красный кедр прозрачная	0,75	111 01 030	4
	2,50	111 01 035	2

По запросу доступно в канистрах по 25 литров.

Применение

Готовая поверхность = 1 день, 1 слой

1. Нанести на чистую древесину ≈ 35 мл/м².
2. «Открытое время» ≈ 15 минут после нанесения, когда можно по еще влажной поверхности исправить ошибки, возникшие при обработке.
3. Время высыхания ≈ 12 часов (при t +23 °C/50% отн. влажности воздуха). При более низких температурах и/или более высокой влажности время высыхания увеличивается. Необходимо обеспечить хорошую вентиляцию.

Номер цвета	Объем банки, л	Артикул-№	Единица упаковки
9236 Лиственница прозрачная	0,75	111 01 210	4
	2,50	111 01 215	2
9241 Дуб прозрачная	0,75	111 01 390	4
	2,50	111 01 395	2
9261 Орех прозрачная	0,75	111 01 360	4
	2,50	111 01 365	2
9262 Тик прозрачная	0,75	111 01 420	4
	2,50	111 01 425	2
9264 Палисандр прозрачная	0,75	111 01 120	4
	2,50	111 01 125	2
9271 Венге прозрачная	0,75	111 01 270	4
	2,50	111 01 275	2

СОВЕТ



Лессирующая поверхность. Преимущества лазури.

Лазурь – это прозрачное покрытие, которое оставляет видимым рисунок и текстуру древесины. Лазури могут быть на масляной или водной основе. В зависимости от количества пигмента они обеспечивают бесцветную или цветную лессирующую защиту деревянной поверхности. Бесцветная лазурь не содержит цветных пигментов, но при этом достаточно хорошо защищает древесину. Решающую роль в визуальном восприятии покрашенной поверхности играет степень блеска. Шелковисто-матовое покрытие придает ей легкий глянец, а матовое, напротив, делает более спокойной и приглушенной.

Прозрачная лазурь Klar-Öl-Lasur



	Натуральное природное возобновляемое сырье		Открыто-пористое дышащее покрытие		Водо- и грязеотталкивающая поверхность
	2-й слой можно наносить через 10-12 часов		1 литр на 16 м ² 1 слой		Универсальный продукт

	На водной основе		Защита от водорослей плесени и грибка		Для деформирующихся и не деформирующихся деревянных конструкций
	2-й слой можно наносить через 3-5 часов		1 литр на 12 м ² 1 слой		Не капает с кисти, не разбрызгивается
	Очень быстро сохнет		Эффективно отступающих сучков		

Прозрачная лазурь Osmo Klar-Öl Lasur – многофункциональное покрытие для древесины для наружных работ. Идеально подходит в качестве грунтовки для мягких пород, особенно для пиломатериалов грубого распила или хрупких, посеревших и обветренных деревянных поверхностей, чтобы компенсировать их различную впитывающую способность. Подходит также в качестве финишного покрытия поверх Однослойной лазури Einmal-Lasur или непрозрачной краски Landhausfarbe для получения слегка блестящих и не требующих особого ухода поверхностей (за исключением белого цвета): для дверей, окон и оконных ставней (недеформирующиеся строительные элементы и конструкции), автомобильных навесов, фасадов, балконов, заборов, пергол и садовых домиков (деформирующиеся строительные элементы и конструкции).

Номер цвета	Объем банки, л	Артикул-№	Единица упаковки
000 Бесцветная	0,75	116 00 001	4
шелковисто-матовая	2,50	116 00 002	2
	25,00	116 00 003	1

Применение

Готовая поверхность = 1 день, 1 слой (не является самостоятельным покрытием)

- Первый слой нанести на чистую древесину ≈ 65 мл/м².
- Время высыхания ≈ 10-12 часов (при t +23 °C/50% отн. влажности воздуха). При более низких температурах и/или более высокой влажности время высыхания увеличивается. Необходимо обеспечить хорошую вентиляцию.
- После полного высыхания нанести финишный слой, используя непрозрачную краску Landhausfarbe, однослойную лазурь Einmal-Lasur HS^{plus} или защитное масло-лазурь Holzschutz Öl-Lasur.
- В качестве бесцветного, слегка блестящего финишного покрытия: нанести 1 очень тонкий слой на предварительно покрашенную и хорошо просушенную поверхность по направлению волокон древесины и тщательно разровнять.

Краска-грунт Osmo Vorstreichfarbe подходит для покраски любой древесины для наружных работ, особенно, если перед установкой изделия должны быть предварительно покрашены в белый цвет. Идеально для обработки деревянных фасадов, бруса, стропил, обрешетки и свесов кровли, фронтонов, балконов, заборов, пергол, садовых домиков, навесов для автомобилей и других деформирующихся и недеформирующихся деревянных элементов и конструкций.

Номер цвета	Объем банки, л	Артикул-№	Единица упаковки
7000 Белая непрозрачная	2,50	114 00 168	2
	10,00	114 00 171	1

Применение

Готовая поверхность = 1 день, 1 слой (не является самостоятельным покрытием).

- Первый слой нанести на неокрашенную древесину. Расход ≈ 80 мл/м².
- Время высыхания ≈ 30 минут. Шлифовка и нанесение следующего слоя возможны через 3-5 часа (при t +23 °C и относительной влажности воздуха 50 %). При более низких температурах и/или более высокой влажности время высыхания увеличивается. Необходимо обеспечить хорошую вентиляцию.
- Для качественного финишного покрытия рекомендованы белые или светлые тона Osmo-красок Landhausfarbe или Garten- & Fassadenfarbe.

База отдыха, Харен в Эмсланде
(Германия)


Здесь требуется долговременная эффективная защита от УФ-лучей и влаги – в комбинации с безопасными компонентами в составе покрытия.


И, конечно, привлекательный цветовой дизайн. Вот почему для этого проекта была выбрана краска Landhausfarbe.

Безупречный дизайн

Большой выбор цветов, высокая доля твердых частиц – более 60% и безопасные ингредиенты. Настоящее качество Osmo.

Непрозрачная краска для наружных работ Landhausfarbe





Оптимально для
первой покраски
и обновления

Особые преимущества

- > Чрезвычайно стойкая и долговечная
- > Подходит для игрового оборудования, детских садов и детских площадок
- > Дополнительные цвета по RAL и NCS
- > Можно перекрашивать без предварительной шлифовки

osmo

**Непрозрачная краска
для наружных работ**
Landhausfarbe^{High Solid}

Краска на основе натуральных масел
для декоративной отделки древесины
Для длительной защиты качественной древесины
Непрозрачная – воздухо- и влагозащита
Оставляет поры древесины открытыми
Обладает водоотталкивающим эффектом
Не трескается, не шелушится, не отслаивается
Не содержит биоцидов и консервантов
Особо экономичный расход!

Непрозрачная краска для наружных работ Landhausfarbe



Натуральное природное возобновляемое сырье	Открыто-пористое дышащее покрытие	Водо- и грязеотталкивающая поверхность
Для деформирующихся и не деформирующихся деревянных конструкций	2-й слой можно наносить через 12 часов	1 литр на 26 м² 1 слой
Устойчиво к незначительным повреждениям		

Краска Osmo Landhausfarbe подходит для любых пород древесины для наружных работ, где требуется укрывистое, шелковисто-матовое, особенно долговечное и не содержащее биоцидов покрытие: для деревянных фасадов, балконов, окон, заборов, пергол, деревянной черепицы, садовой мебели, домиков и т.п. Идеально для обновления старых открыто-пористых покрытий и выветренных деревянных поверхностей.

Номер цвета	Объем банки, л	Артикул-№	Единица упаковки
2101 Белая непрозрачная	0,75	114 00 027	4
	2,50	114 00 028	2
2203 Желтая ель непрозрачная	0,75	114 00 017	4
	2,50	114 00 018	2
2204 Слоновая кость непрозрачная	0,75	114 00 036	4
	2,50	114 00 037	2
2205 Ярко-желтая непрозрачная	0,75	114 00 059	4
	2,50	114 00 058	2
2308 Темно-красная непрозрачная	0,75	114 00 030	4
	2,50	114 00 031	2
2310 Кедр/красное дерево непрозрачная	0,75	114 00 068	4
	2,50	114 00 069	2
2311 Красно-коричневая непрозрачная	0,75	114 00 126	4
	2,50	114 00 128	2
2404 Темно-зеленая непрозрачная	0,75	114 00 003	4
	2,50	114 00 004	2
2501 Морская волна непрозрачная	0,75	114 00 005	4
	2,50	114 00 006	2

По запросу доступно в канистрах по 25 литров.

Применение

Готовая поверхность = 2 дня, 2 слоя

- Первый слой нанести на чистую древесину $\approx 35 \text{ мл/м}^2$.
- «Открытое время» ≈ 15 минут после нанесения, когда можно по еще влажной поверхности исправить ошибки, возникшие при обработке.
- Время высыхания $\approx 10-12$ часов (при $t +23^\circ\text{C}/50\%$ отн. влажности воздуха). При более низких температурах и/или более высокой влажности время высыхания увеличивается. Необходимо обеспечить хорошую вентиляцию.
- Второй слой нанести аналогичным способом $\approx 35 \text{ мл/м}^2$. Для обновления, как правило, достаточно нанести 1 слой на очищенную от грязи поверхность.
- Время высыхания ≈ 12 часов, см. пункт 3.

Номер цвета	Объем банки, л	Артикул-№	Единица упаковки
2506 Темно-синяя непрозрачная	0,75	114 00 072	4
	2,50	114 00 073	2
2507 Серо-голубая непрозрачная	0,75	114 00 115	4
	2,50	114 00 111	2
2606 Коричневая непрозрачная	0,75	114 00 011	4
	2,50	114 00 012	2
2607 Темно-коричневая непрозрачная	0,75	114 00 009	4
	2,50	114 00 010	2
2703 Серо-черная непрозрачная	0,75	114 00 013	4
	2,50	114 00 014	2
2704 Серая непрозрачная	0,75	114 00 015	4
	2,50	114 00 016	2
2708 Светло-серая непрозрачная	0,75	114 00 122	4
	2,50	114 00 123	2
2716 Серый антрацит (RAL 7016) непрозрачная	0,75	110 00 156	4
	2,50	110 00 158	2
2735 Дымчато-серая (RAL 7035) непрозрачная	0,75	114 00 143	4
	2,50	114 00 144	2
2742 Серый туман (RAL 7042) непрозрачная	0,75	114 00 149	4
	2,50	114 00 151	2

СОВЕТ

С биоцидами или без? Защита от микроорганизмов.

Микроорганизмы могут заселять деревянные поверхности и вызывать неприятное изменение цвета. Мы предлагаем системы покрытий с активными биоцидными компонентами, которые надежно предотвращают заражение плесенью, водорослями и т.п. Состав ингредиентов подобран максимально точно и нацелен на решение именно этой конкретной задачи, поэтому вредное воздействие на человека при правильном использовании практически исключено.

По желанию вы можете заказать краску Osmo Landhausfarbe с добавлением биоцидов за дополнительную плату.

Смешаем цвет на выбор.

Краска Osmo Landhausfarbe по запросу доступна в 186 RAL и 1950 NCS цветовых оттенках. Краски с эффектом, люминесцентные и металлик не производятся.

Белая краска для окон и дверей Holz-Deckfarbe



	Натуральное природное возобновляемое сырье		Открыто-пористое дышащее покрытие		Водо- и грязеотталкивающая поверхность
	Для деформирующихся и не деформирующихся деревянных конструкций		2-й слой можно наносить через 10-12 часов		1 литр на 20 м ² 1 слой
	Специально для окон и дверей				

Краска Osmo Holz-Deckfarbe подходит для любых пород древесины для наружных работ, когда требуется укрывистое белое, шелковисто-глянцевое, не содержащее биоцидов покрытие. Идеально подходит для новой покраски или обновления существующего покрытия для недеформирующихся деревянных элементов и конструкций – окон, оконных ставней, дверей, а также для деформирующихся деревянных элементов и конструкций – подшивки кровли, заборов, пергол, перегородок, столбов, дверных косяков, садовых павильонов, теплиц и садовой мебели.

Номер цвета	Объем банки, л	Артикул-№	Единица упаковки
2104 Белая непрозрачная	0,75	112 00 002	4
	2,50	112 00 003	2

Применение

Готовая поверхность = 2 дня, 2 слоя

- Первый слой нанести на чистую древесину ≈ 45 мл/м².
- «Открытое время» ≈ 15 минут после нанесения, когда можно по еще влажной поверхности исправить ошибки, возникшие при обработке.
- Время высыхания ≈ 10-12 часов (при t +23 °C/50% отн. влажности воздуха). При более низких температурах и/или более высокой влажности время высыхания увеличивается. Необходимо обеспечить хорошую вентиляцию.
- Второй слой нанести аналогичным способом ≈ 45 мл/м².
- Время высыхания ≈ 12 часов, см. пункт 3.

Антисептик для древесины Holz-Imprägnierung WR

	Открыто-пористое дышащее покрытие		Снижает вероятность разбухания и усушки древесины		Защита от синевы, гнили насекомых-вредителей
	2-й слой можно наносить через 12 часов		1 литр на 5-6 м ² 1 слой		Как антисептик для всех Osmo-покрытий для наружных работ
	Обладает сильным водоотталкивающим эффектом				

Антисептик Osmo Holz-Imprägnierung WR для наружных работ применяется для защиты любых не несущих статической нагрузки и не имеющих прямого контакта с землей деревянных конструкций (деформирующихся / частично деформирующихся / не деформирующихся, например: окна, рольставни, двери, перголы, обшивка фасадов, садовая мебель и т.п.) от синевы, гнили и насекомых-вредителей согласно стандарту DIN 68 800, часть 3.

Номер цвета	Объем банки, л	Артикул-№	Единица упаковки
4001 Бесцветный	0,75	138 00 001	4
	2,50	138 00 002	2
	25,00	138 00 003	1

* Возможность поставки продукта зависит от требований законодательства страны, в которую он импортируется.

Применение

Готовая поверхность = 1 день, 1 слой (не является самостоятельным покрытием)

- Нанести на чистую неокрашенную древесину. Расход ≈ 160–200 мл/м². По возможности обработать со всех сторон.
- Время высыхания ≈ 12 часов (при t +23 °C/50% отн. влажности воздуха). При более низких температурах и/или более высокой влажности время высыхания увеличивается. Необходимо обеспечить хорошую вентиляцию.
- После полного высыхания нанести финишное покрытие одним из продуктов Osmo для наружных работ: Einmal-Lasur HS^{plus}, Landhausfarbe, Holzschutz Öl-Lasur, Holz-Deckfarbe, Garten- & Fassadenfarbe или UV-Schutz-Öl.

Применяйте продукты, содержащие биоциды, осторожно. Перед использованием обязательно прочитайте этикетку и информацию о продукте!

Экономично и погодоустойчиво

Специалисты и мастера ценят высокую укрывистость и быстрое время высыхания, покупатели и заказчики – высокий защитный эффект и стойкость к загрязнениям.

Вне всякого сомнения, краска Garten- & Fassadenfarbe идеально подходит для этих целей.

Новое слово в результативности

Продукт отличает простота нанесения, высокая укрывистость и возможность получить готовую поверхность всего за один день.

Краска для наружных работ
Garten- & Fassadenfarbe



Экстремально быстрое высыхание

Особые преимущества

- > Подходит для детских садов и детских игровых площадок
- > Можно наносить методом распыления
- > Предельно короткое время высыхания
- > Не требует грунтовки
- > Высокая укрывистость
- > Низкая загрязняемость покрытия



Краска для наружных работ Garten- & Fassadenfarbe



Для распыления	На водной основе	Водно- и грязеотталкивающая поверхность
2-й слой можно наносить через 3-4 часа	1 литр на 16 м² 1 слой	Быстрое время высыхания
Минимальное содержание растворителя		

Подходит для покраски любых деревянных поверхностей для наружных работ: фасадов, балконов, оконных ставней, заборов, пергол, садовой мебели и садовых домиков, навесов для автомобилей и т.п.

Применение

Готовая поверхность = 1 день, 2 слоя

1. Наносить вдоль волокон древесины полосами быстро и тонко при помощи плоской кисти или валика из микрофибры или распылением.
2. Оставить высыхать при хорошей вентиляции на 3-4 часа.
3. После высыхания аналогичным способом тонко и быстро нанести второй слой. Для обновления покрытия, как правило, достаточно нанести 1 слой.

82


Номер цвета	Объем банки, л	Артикул-№	Единица упаковки
7103 Сигнально-желтый (RAL 1003) непрозрачная	0,75	124 00 040	4
7519 Капри синий (RAL 5019) непрозрачная	0,75	131 00 305	4
7530 Огненно-красный (RAL 3000) непрозрачная	0,75	131 00 315	4
7629 Мятно-зеленый (RAL 6029) непрозрачная	0,75	131 00 322	4
7283 Сосново-зеленый (RAL 6009) непрозрачная	0,75 2,50	131 00 092 131 00 091	4 2
7511 Коричнево-красный (RAL 3011) непрозрачная	0,75 2,50	131 00 338 131 00 340	4 2
7119 Серо-бежевый (RAL 1019) непрозрачная	0,75 2,50	131 00 344 131 00 346	4 2
7817 Шоколадно-коричневый (RAL 8017) непрозрачная	0,75 2,50	131 00 350 131 00 352	4 2

Номер цвета	Объем банки, л	Артикул-№	Единица упаковки
7505 Угольно-черный (RAL 9005) непрозрачная	0,75 2,50	131 00 326 131 00 328	4 2
7716 Серый антрацит (RAL 7016) непрозрачная	0,75 2,50	131 00 332 131 00 334	4 2
7542 Серый туман (RAL 7042) непрозрачная	0,75 2,50	131 00 339 131 00 341	4 2
7738 Агатowo-серый (RAL 7038) непрозрачная	0,75 2,50	131 00 345 131 00 347	4 2
7535 Дымчато-серый (RAL 7035) непрозрачная	0,75 2,50	131 00 351 131 00 353	4 2
7262 Белый (RAL 9010) непрозрачная	0,75 2,50	131 00 048 131 00 047	4 2
7500 Дорожно-белый* (RAL 9016) непрозрачная	0,75 2,50	131 00 222 131 00 223	4 2

*По запросу доступно в канистрах по 10 литров.

По заказу возможна колеровка в 186 цветов RAL и 1950 оттенков NCS. Краски с эффектами, люминесцентные и металлик не производятся.

Очиститель для изделий из ДПК и БПК WPC & BPC Reiniger



Очиститель Osmo WPC & BPC Reiniger был специально разработан для очистки поверхностей из древесно-полимерных и бамбук-полимерных композитных материалов и других водонепроницаемых поверхностей для наружных работ, например, садовой мебели и заборов из пластика.

Номер цвета	Объем банки, л	Артикул-№	Единица упаковки
8021 Бесцветный	1,00	139 00 078	6
	5,00	139 00 079	1

Применение

Готовая поверхность = 1 день

1. Удалите щеткой крупные частицы грязи.
2. Разведите концентрат водой в соотношении от 1:20 до 1:10. Нанесите на загрязненные поверхности, зачистите жесткой щеткой, затем тщательно промойте чистой водой. Всегда проверяйте основание на совместимость с продуктом! Не использовать в неразбавленном виде! Всегда наносить на всю поверхность!
3. Время воздействия: ≈ 10 минут, после чего тщательно промыть водой.
4. Расход: концентрат, разбавленный водой в зависимости от степени загрязнения, 1 л ≈ 10-50 м².

Масло для изделий из ДПК и БПК WPC & BPC Pflege-Öl



Масло Osmo WPC & BPC Pflege-Öl предназначено для ухода и обновления выветренных (подвергшихся атмосферным воздействиям) изделий из древесно-полимерных и бамбук-полимерных композитных материалов - ДПК и БПК. Особенно подходит для террасных досок, перегородок и садовой мебели из ДПК и БПК.

Номер цвета	Объем банки, л	Артикул-№	Единица упаковки
030 Бесцветное шелковисто-матовое	1,00	115 00 111	4

Применение

Готовая поверхность = 1 день

1. Перед нанесением масла тщательно промыть всю поверхность водой с Osmo-средством WPC & BPC Reiniger и дать ей хорошо высохнуть.
2. Наносить очень тонким слоем при помощи плоской кисти или щетки для террас, тщательно распределяя масло по поверхности.
3. Излишки удалить сухой чистой (не пропитанной маслом) щеткой.
4. Время высыхания ≈ 8-10 часов (при t +23 °C и относительной влажности воздуха 50 %). При более низких температурах и/или более высокой влажности время высыхания увеличивается. Необходимо обеспечить хорошую вентиляцию.

СОВЕТ

Идеи без границ. Цвета NCS и RAL на выбор.

Независимо от того, какую отделку и дизайн вы захотите, мы всегда найдем подходящее цветовое решение. Главное преимущество с Osmo – вы можете сами создавать нужный вам цвет, самостоятельно смешивая наши продукты, входящие в одну серию. Важно, чтобы вы использовали один тип продукта и не смешивали, например, цветное масло **Dekorwachs** для внутренних работ с краской **Landhausfarbe** или лазурью **Holzschutz Öl-Lasur** для наружных работ. Если вы предпочитаете доверить этот процесс профессионалам, мы будем рады помочь. Продукты **Landhausfarbe**, а также **Holzschutz Öl-Lasur**, **Öl-Farbe**, **Garten- & Fassadenfarbe** и **Dekorwachs** доступны почти во всех цветах RAL и NCS. Просто позвоните нам – и мы смешаем цвет по вашему выбору. Минимальный объем заказа для каждого цвета составляет всего 2,5 литра.

Ваши дизайнерские идеи не имеют границ.


Уверенность в результате. Пробный выкрас образца.

У вас есть отличная возможность предложить клиентам особый сервис – попробовать продукт и оценить цвет с помощью пробника-саше Osmo. Содержимого пакетика хватит, чтобы покрасить образец размером 20x30 см. Таким образом, клиент может получить наглядное представление о конечном результате и будет уверен в правильном выборе при покупке продукта на всю площадь покраски.

Объем пробника-саше: 5 мл
В коробке: 20 пакетиков



Средство для удаления серого слоя Holz-Entgrauer Kraft-Gel



Средство Osmo Holz-Entgrauer Kraft-Gel особенно рекомендовано для деревянных террас, фасадов, садовой мебели и т.п.

Номер цвета	Объем банки, л	Артикул-№	Единица упаковки
6609 Бесцветное	0,50	139 00 115	6
	2,50*	139 00 129	1
	5,00	139 00 128	1
	10,00	139 00 117	1

*включая щетку для очистки


Применение

Готовая поверхность = 1 день

- Удалите щеткой крупные частицы грязи.
- Увлажните поверхность водой.
- Нанесите средство на посеревшую древесину ≈ 100 мл/м².
- Оставьте воздействовать мин. на 20 минут. Затем удалите серый слой при помощи щетки с жесткой щетиной и большого количества воды. Наносить защитно-декоративное покрытие можно после полного высыхания \approx через 48 часов (при t +23 °C/50% отн. влажности воздуха). При более низких температурах и/или более высокой влажности время высыхания увеличивается.
- В завершении покрасьте поверхность одним из продуктов Osmo для наружных работ.

Примечание: Защитите металлы (фурнитуру и т.п.) и растения от прямого контакта с продуктом (например, с помощью малярной укрывной пленки).

Средство для удаления краски Anstrich-Entferner Gel



Osmo Anstrich-Entferner Gel – гелеобразное средство для удаления старых покрытий и лазурей на масляной основе. Позволяет легко убрать старую отделку с деревянных террас и садовой мебели. Эффективное решение для локальной реставрации частично обветренных деревянных террас. Для наружных работ.

Номер цвета	Объем банки, л	Артикул-№	Единица упаковки
6611 Бесцветное	0,50	139 00 142	6
	2,50*	139 00 143	1
	5,00	139 00 144	1
	10,00	139 00 145	1

*включая щетку для очистки


Применение

Готовая поверхность = 1 день

- Удалите щеткой крупные частицы грязи.
- Нанесите средство достаточно толстым слоем (≈ 200 мл/м²) на сухую поверхность.
- Оставьте воздействовать \approx на 30 минут. В течение этого времени необходимо увлажнять поверхность водой (например, при помощи распылителя).
- Затем тщательно промойте поверхность большим количеством чистой воды. Время высыхания ≈ 48 часов. При низких температурах и/или более высокой влажности время высыхания значительно увеличивается.
- После высыхания оцените качество очистки и при необходимости повторите процесс.
- Если вы планируете снова покрыть древесину маслом, после высыхания поверхность должна быть дополнительно обработана средством Holz-Entgrauer Kraft-Gel 6609 для восстановления естественного цвета древесины.

Примечание: Перед началом работы тщательно накройте прилегающие предметы и растения. Защитите растения, пористые основания (например, светлый бетон, штукатурку и т. д.), алюминиевые, цинковые или лакированные поверхности от прямого контакта с продуктом. Подготовьте достаточное количество воды, чтобы немедленно промыть металлические и другие поверхности, которые случайно (например, из-за брызг) соприкоснулись с гелем. Надевайте защитные перчатки и очки. Всегда тщательно смывайте средство. Остатки материала могут негативно отразиться на высыхании и адгезии последующих покрытий.

Средство для очистки террас Holzterrassen-Reiniger



Высоко-эффективный концентрат



Глубокая очистка



Низкий расход и высокая продуктивность



Простое нанесение

Средство Osmo Holzterrassen-Reiniger предназначено для очистки всех типов деревянных террас и настилов, а также заборов, пергол и садовой мебели. Для наружных работ.

Номер цвета	Объем банки, л	Артикул-№	Единица упаковки
8025 Бесцветное	1,00	139 00 150	6
	5,00	139 00 151	1

Применение

Готовая поверхность = 1 день

1. Удалить сыпучие загрязнения с поверхности при помощи жесткого веника или щетки-метелки.
2. Растворить средство Osmo Holzterrassen-Reiniger в воде (дозировка зависит от степени загрязнения: 1:25 до макс 1:1).
3. Очистить поверхность древесины вдоль волокон при помощи щетки (для механизированной обработки рекомендуем машину для очистки террас и полов Osmo Terrassen- und Fußbodenreinigungsmaschine).
4. Расход: 1 л ≈ 30-100 м² (в зависимости от степени загрязнения).
5. После очистки промыть поверхность чистой водой.

Средство для удаления зеленого налета Gard Clean



Тщательно удаляет зеленый налет



Препятствует образованию нового налета



Запах слабый

Средство Osmo Gard Clean идеально подходит для очистки окрашенных и неокрашенных деревянных поверхностей. Может использоваться также для очистки каменных фасадов и других изделий из камня (например, надгробных плит), пластиковых и полимерных материалов, бетона, АЦП-плит и т.п.

Номер цвета	Объем банки, л	Артикул-№	Единица упаковки
6606 Бесцветное	1,00	133 00 021	6
	5,00	133 00 027	1

Применение

Готовая поверхность = 1 день

1. Удалить щеткой крупные частицы грязи.
2. Равномерно нанести на сухую поверхность кисточкой, щеткой, с помощью лейки или садового опрыскивателя в чистом или разбавленном водой (макс. 1:10) виде – в зависимости от степени загрязнения. Не смывать водой.
3. Время воздействия: зеленый налет самостоятельно исчезает через 24 часа (если налет не удален полностью, повторите процесс).
4. Расход: 1 л ≈ 30-100 м² (в зависимости от степени загрязнения).
5. Перед покраской требуется промыть поверхность водой и хорошо просушить.

Применяйте биоциды осторожно. Перед использованием всегда читайте этикетку и инструкцию по применению!



Инструменты и сопутствующие
товары | Очистка и уход

Система «Умные инструменты»

Эффективная работа благодаря Quick-Connect



88

Мы продумали нашу линейку инструментов до мелочей. Это значит, что вы можете рассчитывать на их максимальную эффективность. Функция быстросъемного соединения Quick Connect позволяет одним нажатием присоединить универсальную ручку к валику, щетке, держателю пада и т. д. Другие наши инструменты также значительно облегчат

вашу работу.

Например, машина для ухода за полами FloorXcenter, ручная машина HandXcenter или машина для мытья террас и полов Terrassen- und Fußbodenreinigungsmaschine для профессиональной обработки поверхностей. Выше эффективность – успешнее проект.

Высокое мастерство благодаря лучшему качеству




Идеальная кисть.
Для идеального результата.

Легкая обработка и идеальный визуальный результат –
благодаря кистям с прочно закрепленной щетиной.



Все гениальное просто.
Одноразовый вкладыш в кювету.

Очистка инструментов обычно занимает много времени.
Чтобы сократить процесс, мы разработали одноразовую
вставку для малярной ванночки, которую вы можете
утилизировать после использования. Отличная идея.



Экономно и равномерно.
С валиком из микрофибры.

Лучшее покрытие – то, которое обеспечивает равномерное
нанесение и экономичное использование краски.
Безусловно, наш валик из микрофибры отвечает обоим
критериям.

Телескопическая ручка Teleskopstiel



Продукт	Артикул-№	Единица упаковки
Телескопическая ручка Teleskopstiel	140 00 312	1

Малярный набор для паркета Fußboden-Rollset



Продукт	Артикул-№	Единица упаковки
Малярный набор для паркета Fußboden-Rollset	140 00 230	2
Сменный валик в контейнере Fresh-Box	140 00 173	4
Сменный валик – Упаковка (12 шт.)	140 00 194	1
Сменный вкладыш для кюветы (10 шт.)	140 00 232	1

Щетка для пола с ручкой Fußboden- streichbürste mit Handgriff



Продукт	Артикул-№	Единица упаковки
Щетка для пола с ручкой (200 мм)	140 00 305	6
Щетка для пола с ручкой (400 мм)	140 00 310	1

Держатель пада под ручку Padhalter mit Gelenk



Продукт	Артикул-№	Единица упаковки
Держатель пада под ручку 95 x 230 мм	140 00 238	6
Суперпад прямоугольный белый 120 x 250 мм	140 00 265	10
Суперпад прямоугольный красный 120 x 250 мм	140 00 266	10
Суперпад прямоугольный зеленый 120 x 250 мм	140 00 267	10
Пад для нанесения финишного слоя 120 x 250 мм	140 00 272	15

Набор для ухода за полами Fußboden-Reinigungsset



Продукт	Артикул-№	Единица упаковки
Набор для ухода за полами Fußboden-Reinigungsset	140 00 262	4
Насадка для сухой уборки Staubmop	140 00 050	1
Насадка для влажной уборки Feuchtmop	140 00 055	1
Насадка из активного волокна Aktivfasertuch	140 00 060	1

Щетка для очистки террас с ручкой Terrassen-Reinigungsbürste mit Handgriff



Продукт	Артикул-№	Единица упаковки
Щетка для очистки террас с ручкой	140 00 237	6

Малярный набор Roll- und Streichset



Продукт	Артикул-№	Единица упаковки
Малярный набор Roll- und Streichset	140 00 171	4
Сменный вкладыш для кюветы (10 шт.)	140 00 172	1
Сменный валик – Упаковка (10 шт.)	140 00 198	1
Валик из микрофибры – Запасная упаковка (2 шт.)	140 00 182	6

Щетка для террас с ручкой Terrassen-streichbürste mit Handgriff



Продукт	Артикул-№	Единица упаковки
Щетка для террас с ручкой	140 00 300	6

Малярный набор для террас Terrassen-Streichset



Продукт	Артикул-№	Единица упаковки
Малярный набор для террас Terrassen-Streichset	140 00 233	4
Сменный вкладыш для кюветы (10 шт.)	140 00 235	1

Машина для нанесения масел и ухода HandXcenter



Простое управление



Быстрая и эффективная работа



Идеально для объектов коммерческого назначения

Ручная машина Osmo HandXcenter подходит для нанесения защитно-декоративных покрытий на деревянные поверхности, а также для последующего обновления и ухода за древесиной, обработанной продуктами на основе масел. Предназначена для использования только внутри помещений.

Продукт	Артикул-№	Единица упаковки
Машина для нанесения масел и ухода HandXcenter	140 00 261	1
Основание с липучкой для крепления пада	140 00 263	1
Пад белый для HandXcenter, 218 мм	140 00 264	5

Машина для ухода за полами FloorXcenter



Быстрая и эффективная работа



Простое управление



Пады для разного применения



Идеально для объектов коммерческого назначения

Машина Osmo FloorXcenter подходит для очистки, ухода и обновления деревянных полов, покрытых маслом, а также для нанесения защитно-декоративных покрытий. Предназначена для использования только внутри помещений.

Продукт	Артикул-№	Единица упаковки
Машина для ухода за полами FloorXcenter	140 00 240	1
Суперпад 13" белый	140 00 241	5
Суперпад 13" красный	140 00 242	5
Суперпад 13" зеленый	140 00 259	5
Пад из микрофибры для машины FloorXcenter	140 00 243	5
Насадка щеточного типа для машины FloorXcenter	140 00 244	1

Применение

Белый пад – для удаления обычных бытовых загрязнений (также идеально подходит для окрашивания полов и повторного тонкого нанесения масла с твердым воском Hartwachs-Öl).

Красный пад – для очистки особенно стойких загрязнений, а также для выполнения промежуточной шлифовки.

Зеленый пад – для интенсивной очистки и нанесения 2-компонентных продуктов.

Пад из микрофибры – впитывает и собирает грязь.

Насадка щеточного типа – для очистки структурированных поверхностей.



Машина для ухода за террасами и полами Terrassen- und Fußbodenreinigungs- maschine



Для очистки и ухода для внутренних и наружных работ



Интенсивное очищение поверхности



Удаление серого налета с деревянных террас



Особенно эффективная очистка благодаря щеткам, вращающимся в противоположных друг другу направлениях



Два в одном

Машина Osmo Terrassen- und Fußbodenreinigungsmaschine подходит для использования внутри помещений и на улице. Растворяет и собирает грязь за один проход. Идеальный инструмент для интенсивной очистки и удаления серого налета с деревянных террас, а также для глубокой очистки деревянных полов в доме.

Продукт	Артикул-№	Единица упаковки
Машина для ухода за террасами и полами Terrassen- und Fußboden- reinigungsmaschine	140 00 250	1
Абразивная щетка	140 00 251	1
Универсальная щетка	140 00 252	1
Боковая щетка универсальная	140 00 254	1
Боковая щетка абразивная	140 00 256	1



Плоские кисти Flächenstreicher



Продукт	Артикул-№	Единица упаковки
Плоская кисть 25 мм	140 00 175	12
Плоская кисть 50 мм	140 00 176	12
Плоская кисть 60 мм	140 00 177	12
Плоская кисть 80 мм	140 00 183	12
Плоская кисть 100 мм	140 00 178	12

Держатель падов ручной Hand Padhalter



Продукт	Артикул-№	Единица упаковки
Держатель падов ручной 85 x 135 мм	140 00 260	6
Суперпад прямоугольный белый 95 x 155 мм	140 00 268	10
Суперпад прямоугольный красный 95 x 155 мм	140 00 269	10
Суперпад прямоугольный зеленый 95 x 155 мм	140 00 270	10
Пад для нанесения финишного слоя 95 x 155 мм	140 00 271	15

Набор для нанесения покрытий Öl-Farben Auftrags-Set



Продукт	Артикул-№	Единица упаковки
Набор для нанесения покрытий Öl-Farben Auftrags-Set	140 00 273	4

В комплекте

- > Держатель падов ручной 85 x 135 мм, с липучкой – 1 шт.
- > Пад для нанесения финишного слоя 95 x 155 мм – 2 шт.
- > Лоток для краски 22 x 20 см – 1 шт.
- > Сменный вкладыш – 3 шт.

Ракель с резиновой кромкой



Продукт	Артикул-№	Единица упаковки
Ракель с резиновой кромкой 220 мм	140 00 201	1
Ракель с резиновой кромкой 350 мм	140 00 202	1

Устройство для очистки валиков



Продукт	Артикул-№	Единица упаковки
Устройство для очистки валиков	140 00 181	5

Двусторонний шпатель



Продукт	Артикул-№	Единица упаковки
Двусторонний шпатель	140 00 187	1

Салфетки для ухода и нанесения Easy Pads



Продукт	Артикул-№	Единица упаковки
Салфетки для ухода и нанесения (10 шт.)	140 00 160	5
Салфетки для ухода и нанесения (в картонной коробке, 200 шт.)	140 00 156	1

94

Профессиональный шпатель



Продукт	Артикул-№	Единица упаковки
Профессиональный шпатель	140 00 100	1

Влажные очищающие салфетки для рук Easy Clean



Продукт	Артикул-№	Единица упаковки
Влажные очищающие салфетки для рук	140 00 165	15

Средство для очистки кистей и разбавления краски



Средство Osmo Pinselreiniger und Verdünner подходит для очистки малярных инструментов от Osmo-покрытий, масляных или акриловых красок. Также может использоваться для разбавления красок на основе растворителя.

Номер цвета	Объем банки, л	Артикул-№	Единица упаковки
8000 Бесцветное	1,00	139 00 001	6
	25,00	139 00 006	1

Палочки для краски



Продукт	Артикул-№	Единица упаковки
Палочка для размешивания малая	140 00 006	10
Палочка для размешивания большая	140 00 211	1

Вопросы и ответы

Примечание по безопасному использованию покрытий на основе масел.

Ветошь и салфетки, пропитанные жидким продуктом, необходимо тщательно промыть сразу после использования или держать в герметичной металлической таре (из-за опасности самовозгорания!).

Можно покрасить пол в другой цвет?

Да, это возможно сделать несколькими продуктами Osmo. Цветные масла Hartwachs-Öl Farbig, Dekorwachs или бейцы Öl-Beize идеально подходят для окрашивания полов. При этом всегда необходимо соблюдать правильную технологию нанесения каждого продукта. После полного высыхания тонирующего слоя нанесите тонкий слой одним из бесцветных масел Osmo Hartwachs-Öl.

Как подготовить поверхность деревянного пола к покраске?

Отшлифуйте поверхность по направлению волокон древесины. Финишное шлифование выполните зерном P120-150. Тщательно удалите все царапины.

Что делать, если поврежден участок пола?

В отличие от большинства лаков, полы под маслом Osmo можно реставрировать локально. Просто отшлифуйте поврежденные места и заново обработайте их Osmo-маслом.

Нужно ли шлифовать между слоями?

Перед нанесением второго слоя вам в любом случае следует проверить поверхность. Как правило, промежуточная шлифовка не нужна, но при определенных условиях она может потребоваться.

Что нужно учитывать при обработке полов из твердых пород?

Некоторые твердые породы древесины, например, ятоба и венге, из-за своей плотности и состава впитывают очень малое количество материала. Поэтому мы рекомендуем для них бесцветную обработку жидким по консистенции маслом для твердых пород Osmo Klarwachs, которое способно проникать глубоко в поры такой древесины.

Что будет, если на пол нанести слишком много материала?

Это значительно увеличит время высыхания. Если это произойдет, обеспечьте дополнительную вентиляцию, открыв окна и двери, чтобы покрытие могло высохнуть естественным путем в результате оксидативного окисления. Если во время высыхания на поверхности возникнут дефекты, устраните их описанным выше способом.

Что будет, если на пол нанести слишком мало материала?

Если масла недостаточно, на поверхности могут появиться пятна от воды, а пол будет выглядеть сухим и тусклым. В этом случае нанесите еще один тонкий слой масла Osmo Hartwachs-Öl, которое вы используете.

Можно смешивать между собой продукты Osmo различных оттенков?

Да, цвета из одной серии можно смешивать друг с другом в любой пропорции. Кроме того, продукты Dekorwachs, Landhausfarbe, Öl-Farbe, Garten- & Fassadenfarbe и Holzschutz Öl-Lasur могут быть смешаны на заказ в цвета по RAL, NCS или другие цвета по желанию заказчика.

Сколько времени сохнет поверхность?

Время высыхания каждого продукта указано в техническом описании или на этикетке. Как правило, оно составляет около 8-10 часов. Поверхность высыхает в результате окисления и абсорбции. Пожалуйста, обеспечьте достаточный приток и циркуляцию воздуха.

Когда по полу снова можно ходить?

Как правило, по полу можно ходить через день после нанесения последнего слоя. Убедитесь, что он хорошо высох и поверхность сухая на ощупь. Полное высыхание покрытия длится примерно 3 недели. Поэтому ковры, мебель и другие предметы интерьера, закрывающие пол, должны быть уложены или установлены только по истечении этого срока.

Нужно ли полировать пол после нанесения финишного слоя масла с твердым воском Osmo Hartwachs-Öl?

Нет, не нужно. Однако после полного высыхания по желанию поверхность можно полировать однодисковой машиной, используя белый пад. Если требуется более высокая степень блеска, то не ранее, чем через день после нанесения финишного слоя пол можно обработать средством Osmo Wachspflege- und Reinigungsmittel, а затем отполировать.

Как ухаживать за полом?

Все зависит от того, как он используется, и нагрузки. Для регулярной и деликатной влажной уборки мы рекомендуем добавлять в воду моющий концентрат Osmo Wish-Fix. Он продается отдельно или в наборе Fußboden-Pflegeset. Для оптимального ухода за полами воспользуйтесь нашей удобной шваброй с 3 насадками Fußboden-Reinigungssets. Если пол потускнел, просто освежите его с помощью средства Osmo Wachspflege- und Reinigungsmittel. Им можно обрабатывать также отдельные участки и зоны, например, возле дверей, в коридорах, в местах с интенсивным движением – без каких-либо видимых границ и переходов. При появлении признаков сильного износа пол следует снова покрыть тем же продуктом Osmo, который был нанесен изначально.

Почему готовая поверхность выглядит иначе, чем образец цвета на банке?

Цвет, изображенный на печатной этикетке, всегда будет отличаться от реально покрашенного образца на дереве, поскольку цветные покрытия по-разному выглядят на разных основаниях. Поэтому мы всегда рекомендуем проводить пробное нанесение на вашей древесине. Для этого мы предлагаем пробники-саше с образцами цветов.

Каковы основные требования, предъявляемые к поверхности перед покраской?

Поверхность должна быть чистой, сухой (макс. влажность 20%) и не мерзлой.

Чем пахнет древесина, обработанная продуктами Osmo?

После полного высыхания ваш деревянный пол все еще будет иметь слабый запах дерева, натуральных масел и восков, который впоследствии исчезнет. В качестве растворителя мы применяем деароматизированный уайт-спирит, потому что он менее вреден для здоровья, чем так называемые «эко-растворители», как например, апельсиновое масло. После полного отверждения материала уайт-спирит улетучивается на 100%.

Наша продукция

> ФАСАДЫ

Фасадные профили
Крашенные фасады
Гонт

> ПОЛЫ

Массивная доска
Инженерная доска
Массивная доска «Креатив»

> ПОКРЫТИЯ ДЛЯ ДРЕВЕСИНЫ

Для внутренних работ
Для наружных работ
Защита и уход

> ИНТЕРЬЕР

Профили из массива
Конструкционная древесина
Вагонка

> КЛЕЕНАЯ ДРЕВЕСИНА

Панели
Столешницы
Мебельные дверцы

> ПЛИНТУСЫ

Плинтусы для полов
Плинтусы для стен и потолка
Галтели

> ТЕРРАСЫ

Террасная доска из массива
Террасная доска из БПК
Сопутствующие товары

> ЗАБОРЫ И ПЕРЕГОРОДКИ

Древесина / HPL-панели /
алюминий / БПК
Шумозащитные заборы
Сопутствующие товары

**Osmo Holz und Color
GmbH & Co. KG**

Affhüppen Esch 12
D-48231 Warendorf

PO Box 110161
D-48203 Warendorf
Telephone +49 (0)2581/922-100
Telefax +49 (0)2581/922-200

www.osmo.com

info@osmo.de

Ваш дилер Osmo:

ООО «Торговый дом ОСМО»

117218, Москва,
Нахимовский проспект, д. 24, подъезд 6.
Тел.: + 7 (495) 248 19 98

197343, Санкт-Петербург,
ул. Студенческая, д. 10, 3-й этаж, С17.2
Тел.: +7 (812) 415 44 68

www.osmo.ru

info@osmo.ru



© 2025 RU 1.0 – Все права на технические модификации и поставку продукции защищены. Возможны изменения в ассортименте, ценах и параметрах продукции, а также иллюстраций в каталоге. Мы тщательно проверяем каталоги, но не можем гарантировать полное отсутствие ошибок и опечаток.

Приведенные в каталоге цвета – фотографии покрашенных деревянных образцов, при печати могли возникнуть неточности в передаче цвета. В интересах развития и совершенствования продукции мы оставляем за собой право вносить технические изменения в продукцию.